

**DOCUMENTO UNICO di
PROGRAMMAZIONE
(D.U.P.)**

PERIODO:
2026 - 2027 - 2028 Comune di Travacò Siccomario

PREMESSA

Il principio contabile applicato n. 12 concernente la programmazione di bilancio, statuisce che la programmazione è il processo di analisi e valutazione che, comparando e ordinando coerentemente tra loro le politiche e i piani per il governo del territorio, consente di organizzare, in una dimensione temporale predefinita, le attività e le risorse necessarie per la realizzazione di fini sociali e la promozione dello sviluppo economico e civile delle comunità di riferimento.

Il processo di programmazione, si svolge nel rispetto delle compatibilità economico-finanziarie e tenendo conto della possibile evoluzione della gestione dell'ente, richiede il coinvolgimento dei portatori di interesse nelle forme e secondo le modalità definite da ogni Ente, si conclude con la formalizzazione delle decisioni politiche e gestionali che danno contenuto a programmi e piani futuri riferibili alle missioni dell'ente.

Attraverso l'attività di programmazione, le amministrazioni concorrono al perseguimento degli obiettivi di finanza pubblica definiti in ambito nazionale, in coerenza con i principi fondamentali di coordinamento della finanza pubblica emanati in attuazione degli articoli 117, terzo comma, e 119, secondo comma, della Costituzione e ne condividono le conseguenti responsabilità.

Il Documento unico di programmazione degli enti locali (DUP)

Il DUP è lo strumento che permette l'attività di guida strategica ed operativa degli enti locali e consente di fronteggiare in modo permanente, sistemico e unitario le discontinuità ambientali e organizzative.

Il DUP costituisce, nel rispetto del principio del coordinamento e coerenza dei documenti di bilancio, il presupposto necessario di tutti gli altri documenti di programmazione.

Il DUP si compone di due sezioni: la Sezione Strategica (SeS) e la Sezione Operativa (SeO). La prima ha un orizzonte temporale di riferimento pari a quello del mandato amministrativo, la seconda pari a quello del bilancio di previsione.

Entro il 31 luglio di ciascun anno la Giunta presenta al Consiglio il Documento Unico di Programmazione (DUP), che sostituisce, per gli enti in sperimentazione, la relazione previsionale e programmatica.

Poiché il Comune di Travacò Siccomario ha una popolazione pari a 4420 abitanti, la redazione del presente D.U.P. seguirà la forma prevista per il D.U.P. *semplificato*.

Si ritiene opportuno effettuare alcune premesse ai principi contabili che stanno alla base dei nuovi bilanci secondo quanto previsto dal D.Lgs. 118/2011 al fine di introdurre e fare comprendere l'impostazione del Documento Unico di Programmazione e dei suoi contenuti essenziali.

La spesa è articolata in missioni, programmi e titoli, sostituendo la precedente struttura per titoli, funzioni, servizi e interventi. L'elencazione di missioni e programmi non è a discrezione dell'Ente, bensì è tassativamente definita dalla normativa, diversamente dai programmi contenuti nel bilancio ex DPR 194/1996, che potevano essere scelti dal Comune, in funzione delle priorità delineate nelle linee programmatiche di mandato.

Quanto alle entrate, la tradizionale classificazione per titoli, categorie e risorse è stata sostituita nel bilancio armonizzato dall'elencazione di titoli e tipologie.

Nel principio contabile inerente la Programmazione di Bilancio, sono elencati i documenti che vanno allegati al Bilancio armonizzato, sotto forma di riepiloghi, quadri riassuntivi, allegati e sono i seguenti:

- prospetto esplicativo del risultato presunto di amministrazione;
- prospetto concernente la composizione per missioni e programmi del Fondo Pluriennale vincolato;
- prospetto concernente la composizione del fondo crediti di dubbia esigibilità;
- riepilogo delle entrate per titoli e tipologie;
- riepilogo delle spese per titoli,
- bilancio entrate per titolo e tipologia e spese per missioni, programmi e titoli;

Si precisa che i livelli di ulteriore dettaglio rientrano nella sfera di competenza della Giunta (quanto ai macroaggregati) o dei Responsabili (quanto alle articolazione di entrate e spese al livello IV del piano dei conti finanziario) e, pertanto, ai sensi degli articoli 13 e 15 del decreto legislativo 23/6/2011 n. 118 "Disposizioni in materia di armonizzazione dei sistemi contabili e degli schemi di bilancio delle Regioni, degli enti locali e dei loro organismi, a norma degli articoli 1 e 2 della legge 5 maggio 2009, n. 42", l'unità di voto elementare da parte del Consiglio è rappresentata dalla tipologia in entrata e dal programma in spesa.

Va, altresì, aggiunto, che il bilancio armonizzato, che copre un triennio, affianca ai dati di competenza anche le previsioni di cassa. Anche nel D.U.P. i dati finanziari inerenti la prima annualità riportano, oltre la competenza, anche la cassa.

Altra novità da sottolineare per quanto attiene il Bilancio armonizzato è la presenza di due nuove importanti voci: una è rappresentata dal Fondo Pluriennale Vincolato che troviamo esposto in due punti del bilancio: il Fondo Pluriennale Vincolato presente nelle entrate relativamente alla quota di parte corrente e a quella di parte capitale che rappresenta le quote di somme provenienti dal bilancio dell'esercizio precedente, con esigibilità nel 2026 a cui corrispondono gli importi nella parte spesa rilevati nelle voci "di cui già impegnato"; e il Fondo Pluriennale Vincolato presente e indicato nelle voci di spesa che rappresenta la parte di spesa del 2026-2027-2028 che avrà esigibilità negli anni successivi. L'altra novità del bilancio armonizzato è la voce, in spesa, del Fondo Crediti di Dubbia Esigibilità.

Il FCDE rappresenta un vero e proprio capitolo di spesa che va a coprire, prudenzialmente, la potenziale non esigibilità sugli stanziamenti di entrata del Titolo I e del Titolo III, calcolata sulla media degli ultimi 5 anni del rapporto tra incassi e accertamenti di ciascuna risorsa di entrata.

Secondo quanto disposto dal D.lgs. 118/2011 l'entità del FCDE deve essere obbligatoriamente pari almeno alle seguenti percentuali calcolate sull'importo determinato secondo l'applicazione del calcolo della media dei cinque anni:

- Anno 2026 100%
- Anno 2027 100%
- Anno 2028 100%

Nel presente schema ci si è attenuti alle percentuali attualmente previste e vigenti.

SEZIONE STRATEGICA

LA SEZIONE STRATEGICA

La sezione strategica sviluppa e concretizza le linee programmatiche di mandato di cui all'art. 46 comma 3 del decreto legislativo 18 agosto 2000, n. 267 e individua, in coerenza con il quadro normativo di riferimento e con gli obiettivi generali di finanza pubblica, le principali scelte che caratterizzano il programma dell'amministrazione da realizzare nel corso del mandato amministrativo.

Nella sezione strategica vengono riportate le politiche di mandato che l'ente intende sviluppare nel corso del triennio, declinate in programmi, che costituiscono la base della successiva attività di programmazione di medio/breve termine che confluisce nel Piano triennale ed annuale della performance.

Dovendo coprire la durata del mandato amministrativo, la presente Sezione Strategica riguarda il periodo sino *a giugno 2029* e quanto in esso contenuto dovrà integrarsi con i contenuti delle Linee Programmatiche di mandato di cui all'art. 46, comma 3 del D.Lgs. 267/2000) e individua, in coerenza con il quadro normativo di riferimento, gli indirizzi strategici dell'Ente.

In particolare, la SeS individua, in coerenza con il quadro normativo di riferimento e con gli obiettivi generali di finanza pubblica, le principali scelte che caratterizzano il programma dell'Amministrazione da realizzare nel corso del mandato amministrativo e che possono avere un impatto di medio e lungo periodo, le politiche di mandato che l'Ente vuole sviluppare nel raggiungimento delle proprie finalità istituzionali e nel governo delle proprie funzioni fondamentali e gli indirizzi generali di programmazione riferiti al periodo di mandato.

Un nuovo obiettivo centrale del lavoro e dell'attività di tutta l'Amministrazione Comunale è sfruttare al massimo le opportunità che si aprono con gli investimenti e le riforme previsti dal PNRR, sia nella fase di progettazione, fondamentale per intercettare le risorse, sia nella fase di effettiva messa a terra dei progetti. Dopo il periodo di grande difficoltà causato dalla pandemia, stiamo affrontando un momento cruciale in cui abbiamo davvero la possibilità di progettare il futuro della nostra comunità e del nostro territorio.

DOCUMENTO UNICO DI PROGRAMMAZIONE

2026 – 2027 - 2028

ANALISI DI CONTESTO

Comune di Travacò Siccomario

ANALISI DI CONTESTO

L'individuazione degli obiettivi strategici consegue ad un processo conoscitivo di analisi strategica, delle condizioni esterne all'ente e di quelle interne, sia in termini attuali che prospettici e alla definizione di indirizzi generali di natura strategica.

In particolare, con riferimento alle condizioni interne, l'analisi richiede, almeno, l'approfondimento dei seguenti profili:

1. Caratteristiche della popolazione, del territorio e della struttura organizzativa dell'ente;
2. Organizzazione e modalità di gestione dei servizi pubblici locali;
3. Indirizzi generali di natura strategica relativi alle risorse e agli impieghi e sostenibilità economico finanziaria attuale e prospettica.
4. Coerenza e compatibilità presente e futura con le disposizioni del patto di stabilità interno e con i vincoli di finanza pubblica.

Ogni anno gli obiettivi strategici, contenuti nella Sezione Strategica, sono verificati nello stato di attuazione e possono essere, a seguito di variazioni rispetto a quanto previsto nell'anno precedente e dandone adeguata motivazione, opportunamente riformulati.

In considerazione delle linee programmatiche di mandato e degli indirizzi strategici, al termine del mandato, l'amministrazione rende conto del proprio operato attraverso la relazione di fine mandato di cui all'art. 4 del decreto legislativo 6 settembre 2011, n. 149, quale dichiarazione certificata delle iniziative intraprese.

Popolazione

Popolazione legale all'ultimo censimento				4.361
Popolazione residente a fine 2024 (art. 156 D.Lvo 267/2000)			n.	4.483
	di cui:	maschi	n.	2.190
		femmine	n.	2.293
	nuclei familiari		n.	2.048
	comunità/convivenze		n.	0
Popolazione all'1/1/2024			n.	4.477
Nati nell'anno	n.	29		
Deceduti nell'anno	n.	57		
		saldo naturale	n.	- 28
Immigrati nell'anno	n.	237		
Emigrati nell'anno	n.	203		
		saldo migratorio	n.	+ 34
di cui				
In età prescolare (0/6 anni)			n.	196
In età scuola dell'obbligo (7/16 anni)			n.	409
In forza lavoro 1. occupazione (17/29 anni)			n.	560
In età adulta (30/65 anni)			n.	2.273
In età senile (oltre 65 anni)			n.	1.045
Popolazione massima insediabile come strumento urbanistico vigente	Abitanti n.	4.779	entro il	31-12-2027

CONDIZIONE SOCIO-ECONOMICA DELLE FAMIGLIE

La condizione socio-economica delle famiglie si attesta ad un livello medio.

ECONOMIA INSEDIATA

Con riferimento all'analisi socio economica del territorio comunale e della domanda di servizi pubblici locali si evidenzia quanto segue:

SETTORE ATTIVITA'(dati desunti da visura CCIA) N. 19 AZIENDE

- **Studi professionali** N.8
- **Artigianato artistico** N.3
- **Parrucchieri** N.1
- **Estetiste** N.1
- **Ristoranti** N.5 RISTORANTI, N.1 PIZZA D'ASPORTO
- **altri servizi alla persona** N.

Territorio

Superficie in Kmq		17,05
RISORSE IDRICHE		
* Laghi		0
* Fiumi e torrenti		4
STRADE		
* Statali	Km.	0,00
* Provinciali	Km.	0,00
* Comunali	Km.	14,70
* Vicinali	Km.	6,60
* Autostrade	Km.	0,00
PIANI E STRUMENTI URBANISTICI VIGENTI		
Se "SI" data ed estremi del provvedimento di approvazione		
* Piano regolatore adottato	Si <input type="checkbox"/> No <input checked="" type="checkbox"/>	
* Piano regolatore approvato	Si <input checked="" type="checkbox"/> No <input type="checkbox"/>	Del.ne CC n° 01 del 11/03/2019
* Programma di fabbricazione	Si <input type="checkbox"/> No <input checked="" type="checkbox"/>	
* Piano edilizia economica e popolare	Si <input type="checkbox"/> No <input checked="" type="checkbox"/>	
PIANO INSEDIAMENTI PRODUTTIVI		
* Industriali	Si <input type="checkbox"/> No <input checked="" type="checkbox"/>	
* Artiginali	Si <input type="checkbox"/> No <input checked="" type="checkbox"/>	
* Commerciali	Si <input type="checkbox"/> No <input checked="" type="checkbox"/>	
* Altri strumenti (specificare)	Si <input type="checkbox"/> No <input checked="" type="checkbox"/>	
Esistenza della coerenza delle previsioni annuali e pluriennali con gli strumenti urbanistici vigenti (art. 170, comma 7, D.L.vo 267/2000)		
	Si <input type="checkbox"/> No <input checked="" type="checkbox"/>	
		AREA INTERESSATA
P.E.E.P.	mq.	0,00
P.I.P.	mq.	0,00
		AREA DISPONIBILE
		0,00
		0,00

Ai sensi dell'art. 109, 2° comma e dell'art. 50, 10° comma del D. Lgs. 18 agosto 2000, n. 267 – TUEL e dell'art. 34 del vigente Regolamento in materia di Ordinamento Generale degli Uffici e dei Servizi, le Posizioni Organizzative sono state conferite ai sotto elencati Funzionari:

SETTORE	DIPENDENTE
Responsabile Area Amministrativa	Dott.ssa Ilaria Napoletano
Responsabile Area Finanziaria	Rag. Paola Capettini
Responsabile Area Tecnica	Ing. Claudio Bruni

Il fabbisogno triennale del personale è stato inserito nel PIAO approvato con deliberazione G.C. n. 46 del 29.03.2025 e ss.mm.ii

Categoria	N. posti in dotazione organica	N. posti vacanti
D	3	0
C	10	3
B	4	1
A	1	1

AREA TECNICA			AREA ECONOMICO - FINANZIARIA		
Categoria	Previsti in dotazione organica	N [^] . in servizio	Categoria	Previsti in dotazione organica	N [^] . in servizio
A	1	0	A	0	0
B	1	1	B	1	1
C	5	3	C	2	2
D	1	1	D	1	1
Dir	0	0	Dir	0	0
AREA AMMINISTRATIVA			ALTRE AREE		
Categoria	Previsti in dotazione organica	N [^] . in servizio	Categoria	Previsti in dotazione organica	N [^] . in servizio
A	0	0	A	0	0
B	2	1	B	0	0
C	3	2	C	0	0
D	1	1	D	0	0
Dir	0	0	Dir	0	0
			TOTALE		
			Categoria	Previsti in dotazione organica	N [^] . in servizio
			A	1	0
			B	4	3
			C	10	7
			D	3	3
			Dir	0	0
			TOTALE	18	13

TABELLA DI TRASPOSIZIONE AUTOMATICA NEL SISTEMA DI CLASSIFICAZIONE

NUOVO SISTEMA IN DOTAZIONE IN SERVIZIO
AREA DEI FUNZIONARI E DELL'ELEVATA QUALIFICAZIONE: Area Finanziaria n.1 Area Amministrativa n. 1 Area Tecnica n. 1
AREA DEGLI ISTRUTTORI: Area Finanziaria n.2 Area Amministrativa n. 2 Area Tecnica n. 3
AREA DEGLI OPERATORI ESPERTI: Area Finanziaria n.1 Area Amministrativa n. 1 Area Tecnica n. 1
AREA DEGLI OPERATORI: Area Finanziaria n.0 Area Amministrativa n. 0 Area Tecnica n. 0

Strutture operative

Tipologia	ESERCIZIO IN CORSO				PROGRAMMAZIONE PLURIENNALE																
	Anno 2025				Anno 2026				Anno 2027				Anno 2028								
Asili nido	36	posti n.	36		36				36				36				36				
Scuole materne	84	posti n.	42		46				50				50				50				
Scuole elementari	125	posti n.	90		80				90				90				90				
Scuole medie	80	posti n.	58		54				58				58				58				
Strutture residenziali per anziani	30	posti n.	10		0				0				0				0				
Farmacie comunali		n.	0	n.	0	n.	0	n.	0	n.	0	n.	0	n.	0	n.	0	n.	0	n.	0
Rete fognaria in Km																					
- bianca			0,00		0,00				0,00				0,00				0,00				0,00
- nera			0,00		0,00				0,00				0,00				0,00				0,00
- mista			21,00		21,00				21,00				21,00				21,00				21,00
Esistenza depuratore	Si	X	No		Si	X	No		Si	X	No		Si	X	No		Si	X	No		
Rete acquedotto in Km			15,00		15,00				15,00				15,00				15,00				15,00
Attuazione servizio idrico integrato	Si	X	No		Si	X	No		Si	X	No		Si	X	No		Si	X	No		
Aree verdi, parchi, giardini	n.		15	n.	15	n.	15	n.	15	Aree verdi, parchi, giardini	n.	15	n.	15	n.	15	n.	15	n.	15	
	hq.		8.700,00	hq.	8.700,00	hq.	8.700,00	hq.	8.700,00	hq.	8.700,00	hq.	8.700,00	hq.	8.700,00	hq.	8.700,00	hq.	8.700,00	hq.	8.700,00
Punti luce illuminazione pubblica	n.		600	n.	600	n.	600	n.	600	n.	600	n.	600	n.	600	n.	600	n.	600	n.	600
Rete gas in Km			34,00		34,00				34,00				34,00				34,00				34,00
Raccolta rifiuti in quintali																					
- civile			17.509		17.509				17.509				17.509				17.509				17.509
- industriale			0,00		0,00				0,00				0,00				0,00				0,00
- racc.	Si	X	No		Si		Si	X	No		Si		Si		No		Si	X	No		
diff.ta																					
Esistenza discarica	Si		No	X	Si		Si		No	X	Si		Si		No	X	Si		No	X	
Mezzi operativi	n.		5	n.	5	n.	5	n.	5	n.	5	n.	5	n.	5	n.	5	n.	5	n.	5
Veicoli	n.		2	n.	2	n.	2	n.	2	n.	2	n.	2	n.	2	n.	2	n.	2	n.	2
Centro elaborazione dati	Si		No	X	Si		NO	X	No	X	Si		Si		No	X	Si		No	X	
Personal computer	n.		29	n.	29	n.	29	n.	29	n.	29	n.	29	n.	29	n.	29	n.	29	n.	29
Altre strutture (specificare)	Sala Polifunzionale Bertotti – Magazzino Bertotti – Protezione Civile ex Ente Risi – Deposito ex Ente Risi – Biblioteca – Ambulatorio – Saletta Fontana – Archivio – Miniappartamenti anziani (n. 6) siti in Piazza Fontana – Scuola Infanzia – Scuola Primaria – Centro per il Riuso – Appartamenti (n. 2) siti in Via Roma- – n. 4 Sale delle Associazioni site in Via Gramsci																				

Organismi e modalità di gestione dei servizi pubblici locali - Organismi gestionali

Denominazione	UM	ESERCIZIO IN CORSO	PROGRAMMAZIONE PLURIENNALE		
		Anno 2025	Anno 2026	Anno 2027	Anno 2028
Consorzi	nr.	0	0	0	0
Aziende	nr.	0	0	0	0
Istituzioni: Il Novello Don Franco Comaschi	nr.	0	0	0	0
Societa' di capitali	nr.	0	0	0	0
Concessioni	nr.	1	1	1	1
Unione di comuni	nr.	0	0	0	0
Altro	nr.	0	0	0	0

Obiettivi degli organismi gestionali dell'ente

Gli enti partecipati dall'Ente che, per i quali, ai sensi dell'art. 172 del TUEL, è previsto che i rendiconti siano allegati al Bilancio di Previsione del Comune, sono i seguenti:

Il ruolo del Comune nei predetti organismi è, da un lato quello civilistico, che compete ai soci delle società di capitali e da un altro lato quello amministrativo di indirizzo politico e controllo sulla gestione dei servizi affidati ai medesimi.

I recenti interventi normativi emanati sul fronte delle partecipazioni in società commerciali e enti detenuti dalle Amministrazioni pubbliche, sono volti alla razionalizzazione delle stesse e ad evitare alterazioni o distorsioni della concorrenza e del mercato così come indicato dalle direttive comunitarie in materia. Il Comune, oltre ad aver ottemperato a tutti gli obblighi di comunicazione e certificazione riguardanti le partecipazioni, monitora costantemente l'opportunità di mantenere le stesse in base al dettato normativo di riferimento.

Società ed organismi gestionali	%
A.S.M. Pavia S.p.a.	0,085

Società partecipate SOCIETA' PARTECIPATE

Denominazione	Indirizzo sito WEB	% Partec.	Funzioni attribuite e attività svolte	Scadenza impegno	Oneri per l'ente	RISULTATI DI BILANCIO		
						Anno 2024	Anno 2023	Anno 2022
A.S.M. Pavia S.p.a.		0,085			0,00	2.172.049,00	2.023.391,00	2.001.027,00

Il Comune di Travacò Siccomario detiene partecipazione diretta nella seguente società: A.S.M. Pavia S.p.a. (Deliberazione C.C. n. 61 del 28.09.2015) e ss.mm.ii.,

La società A.S.M. Pavia S.p.A. ha predisposto una modifica allo statuto societario, approvata dall'Ente con deliberazione di C.C. n. 37 del 26/11/2020.

Società controllata da una quotata	No
CF della società quotata controllante	//
Denominazione della società quotata controllante	//

La partecipata svolge un'attività di produzione di beni e servizi a favore dell'Amministrazione?	Si
Attività svolta dalla Partecipata	Produzione di un servizio di interesse generale (art. 4,c2, lett. A del TUSP)
Descrizione dell'attività	La Società produce servizi di interesse generale strettamente necessari al perseguimento delle finalità istituzionali del Comune di Travacò Siccomario, quali il servizio di raccolta e smaltimento dei rifiuti. La Società rappresenta l'unica partecipazione diretta del Comune.
Quota % di partecipazione detenuta dal soggetto privato	
Svolgimento di attività analoghe a quelle svolte da altre società (art.20, c.2 lett.c)	si
Necessità di contenimento dei costi di funzionamento (art.20, c.2 lett.f)	si
Necessità di aggregazione di società (art.20, c.2 lett.g)	no
L'Amministrazione ha fissato, con proprio provvedimento, obiettivi specifici sui costi di funzionamento della partecipata? (art.19, c, 5)	no
Esito della revisione periodica	mantenimento senza interventi

Il Comune di Travacò Siccomario detiene partecipazione indiretta nella seguente società: Pavia Acque s.c.a.r.l. che è a sua volta partecipata di A.S.M. Pavia S.p.a. (0,016%)

L'ultimo bilancio approvato dalla società A.S.M. S.p.A., partecipata del Comune, depositato agli atti, evidenzia un utile per € 2.172.049,00

Sulla Società si esercita il controllo congiunto per effetto di norme statutarie.

ACCORDI DI PROGRAMMA E ALTRI STRUMENTI DI PROGRAMMAZIONE NEGOZIATA

ACCORDO DI PROGRAMMA

Oggetto:

NEGATIVO

Altri soggetti partecipanti:

Impegni di mezzi finanziari:

Durata dell'accordo:

L'accordo è:

PATTO TERRITORIALE

Oggetto:

NEGATIVO

Obiettivo:

Altri soggetti partecipanti:

Impegni di mezzi finanziari:

Durata del Patto territoriale:

Il Patto territoriale è:

ALTRI STRUMENTI DI PROGRAMMAZIONE NEGOZIATA

PROGRAMMA INTEGRATO DI INTERVENTO

AREE DI TRASFORMAZIONE PREVISTE CON IL PGT

PIANO ATTUATIVO AT4 – “COSTRUZIONI NAVALI SRL”

(Estratto dai documenti presentati)

Il comparto, che ha un'estensione di circa 16.280 mq. (St.), è interessato da fabbricati industriali di varia fattura destinati alle lavorazioni meccaniche per la costruzione di natanti e, in minor parte, all'attività tecnico-amministrativa ad esse correlate, oltre a spazi liberi per il deposito temporaneo dei manufatti e/o per il carico e scarico dei materiali.

In un contesto a prevalente vocazione agricola, i cantieri navali della Società sono stati per anni importante e significativo segnale di valenza economica della Frazione Valbona, la piccola località posta in fregio all'argine maestro in riva sinistra del Po, imponendosi anche visivamente con la mole dei suoi capannoni nel piatto paesaggio agricolo circostante e delle sue gru in prossimità del bacino di varo posto vicino al fiume.

La superficie complessiva dei terreni di proprietà costituenti il Comparto e quindi ricompresi nell' Ambito AT4 del PGT, misurata attraverso il rilievo strumentale celerimetrico dei confini catastali dei mappali di proprietà, è di mq. 16.280 mq.

La Slp generabile a destinazione prevalentemente residenziale nell' ambito AT4 in applicazione dell'indice territoriale di base di 0.30 mq.Slp/mq.St negli Ambiti di trasformazione (Norme di indirizzo del Documento di Piano - DP9n, art. 27 punto 4) è quindi ora rideterminata in complessivi mq. 6.128.

La parte di St. da destinare ai servizi collettivi viene anch'essa ridefinita, alla luce delle risultanze di rilievo strumentale, in non meno di complessivi mq. 3.821, di cui 772 mq a parcheggi pubblici.

PIANO ATTUATIVO AT3 – “CASCINA FORNACE”

(Estratto dai documenti presentati e dal PGT)

L'Ambito di Trasformazione individuato con la sigla “AT3” si configura come area a destinazione prevalentemente residenziale e per servizi a bassa densità edilizia, dotata di spazi a verde privato piantumato e da conformare morfo-tipologicamente al contesto edificato di frangia del centro abitato anche in rapporto al confinante territorio agricolo. La St è pari a 7.412mq (per arrotondamento di 7.411,62mq), risultante da rilievi.

L'ambito presenta due distinti comparti d'intervento l'uno costituito dalla vecchia cascina agricola Fornace organizzata a corte e l'altro dalle residue aree agricole poste a ponente dell'ex complesso rurale. Diversi sono anche gli approcci alla trasformazione richiesta dallo strumento urbanistico: in un caso il recupero e riconversione edilizio/funzionale degli ex fabbricati rurali già costituenti la cascina Fornace, nell'altro l'edificazione di nuove unità residenziali previa la loro adeguata urbanizzazione. Il tutto servito dalla viabilità pubblica in progetto indicata nella scheda di PGT costituente il prolungamento verso est della Via L. Da Vinci, con suo sbocco sulla Via Marconi.

La SIp generabile nell'ambito AT3 è rideterminata in complessivi mq. 2.223., per mq. 1.952 in capo alla proprietà, in applicazione dell'indice territoriale di 0,30 mq/mq attribuitogli (Norme di indirizzo del Documento di Piano – DP9n, art.27 punto 4).
Lo schema di convenzione presentato è stato approvato con Delibera GC n. 95 del 16/06/2025 ed è stato sottoscritto in data 09/01/2026.

CONVENZIONE

Con Delibera CC n.35 del 22/09/2021 è stata approvata la Convenzione tra la Provincia di Pavia, il Comune di San Martino Siccomario ed il Comune di Travacò Siccomario per la realizzazione dell'attività di progettazione finalizzata al consolidamento di un sistema di viabilità secondaria di collegamento tra i due comuni.

E' stato completato ed approvato il progetto di fattibilità tecnico economica con Deliberazione GC n. 102 del 30/10/24.

E' stato completato il progetto esecutivo dell'opera, mentre si prevede nei primi mesi del 2026 l'avvio delle procedure di gara.

FUNZIONI ESERCITATE SU DELEGA

FUNZIONI E SERVIZI DELEGATI DALLO STATO

- Servizio demografico ed elettorale

FUNZIONI E SERVIZI DELEGATI DALLA REGIONE

- Funzioni o servizi:

ASILI NIDO GRATIS. Il Comune non ha aderito alla manovra pertanto non ci saranno trasferimenti

ASSISTENZA SCOLASTICA ALUNNI DISABILI SCUOLE SUPERIORI E TRASPORTO SCOLASTICO DISABILI. Il trasporto alunni disabili, per il momento non è attivo per mancanza di richieste, pertanto non ci sarà nessun trasferimento. Per l'assistenza alunni disabili il contributo è commisurato al numero di richieste da presentare.

Indirizzi generali di natura strategica relativi alle risorse e agli impieghi e sostenibilità economico finanziaria attuale e prospettica

Gli investimenti e la realizzazione delle opere pubbliche per gli anni 2026/2028

SCHEDA A : PROGRAMMA TRIENNALE DEI LAVORI PUBBLICI 2026/2028 DELL'AMMINISTRAZIONE COMUNE DI TRAVACO' SICCOMARIO

QUADRO DELLE RISORSE NECESSARIE ALLA REALIZZAZIONE DEL PROGRAMMA

TIPOLOGIA RISORSE	Arco temporale di validità del programma			
	Disponibilità finanziaria (1)			Importo Totale (2)
	Primo anno	Secondo anno	Terzo anno	
RISORSE DERIVANTI DA ENTRATE AVENTI DESTINAZIONE VINCOLATA PER LEGGE	0,00	0,00	0,00	0,00
RISORSE DERIVANTI DA ENTRATE ACQUISITE MEDIANTE CONTRAZIONE DI MUTUO	161.000,00	0,00	0,00	161.000,00
RISORSE ACQUISITE MEDIANTE APPORTI DI CAPITALI PRIVATI	100.000,00	0,00	0,00	100.000,00
STANZIAMENTI DI BILANCIO	760.000,00	0,00	0,00	760.000,00
FINANZIAMENTI ACQUISIBILI AI SENSI DELL'ARTICOLO 3 DEL DECRETO-LEGGE 31 OTTOBRE 1990, N.310, CONVERTITO CON MODIFICAZIONI DALLA LEGGE 22 DICEMBRE 1990, N.403	0,00	0,00	0,00	0,00
RISORSE DERIVANTI DA TRASFERIMENTO DI IMMOBILI	75.000,00	75.000,00	50.000,00	200.000,00
ALTRA TIPOLOGIA	3.759.000,00	810.000,00	742.410,57	5.311.410,57
Totale	4.855.000,00	885.000,00	792.410,57	6.532.410,57

Il referente del programma
BRUNI CLAUDIO

Note:

(1) I dati del quadro delle risorse sono calcolati come somma delle informazioni elementari relative a ciascun intervento di cui alla scheda D. Dette informazioni sono acquisite dal sistema (software) e rese disponibili in banca dati ma non visualizzate nel programma

(2) L'importo totale delle risorse necessarie alla realizzazione del programma triennale è calcolato come somma delle tre annualità

**SCHEDA B : PROGRAMMA TRIENNALE DEI LAVORI PUBBLICI 2026/2028
DELL'AMMINISTRAZIONE COMUNE DI TRAVACO' SICCOMARIO**

ELENCO DELLE OPERE INCOMPIUTE

CUP (1)	Descrizione dell'Opera	Determinazioni dell'amministrazione (Tabella B.1)	Ambito di interesse dell'opera (Tabella B.2)	Anno ultimo quadri economico approvato	Importo complessivo dell'intervento (2)	Importo complessivo lavori (2)	Oneri accessori per l'ultimazione dei lavori	Importo ultimo SAL	Percentuale avanzamento lavori (2)	Causa per la quale l'opera è incompiuta (Tabella B.3)	L'opera è attualmente fruibile parzialmente dalla collettività?	Stato di realizzazione e ex comma 2 art.1 DM 42/2013 (Tabella B.4)	Fossibile utilizzo ridimensionato dell'Opera	Destinazione d'uso (Tabella B.5)	Sezione e titolo di riferimento per la realizzazione dell'opera pubblica ai sensi dell'art.266 del D.Lgs. n. 50/2016 (6)	Vendita ovvero demolizione (4)	Casi per la rinaturalizzazione, nel rispetto delle norme di destinazione	Parte di infrastruttura di rete
---------	------------------------	---	--	--	---	--------------------------------	--	--------------------	------------------------------------	---	---	--	--	----------------------------------	--	--------------------------------	--	---------------------------------

Il referente del programma
BRUNI CLAUDIO

Note:

- (1) Indica il CUP del progetto di investimento nel quale l'opera incompiuta rientra, è obbligatorio per tutti i progetti avviati dal 1 gennaio 2001.
- (2) Importo riferito all'ultimo quadro economico approvato.
- (3) Percentuale di avanzamento dei lavori rispetto all'ultimo progetto approvato.
- (4) In caso di cessazione a titolo di correttivo o di vendita l'immobile deve essere riportato nell'elenco di cui alla scheda C; in caso di demolizione l'intervento deve essere riportato fra gli interventi del programma di cui alla scheda D.

Tabella B.1

- a) è stata dichiarata l'insussistenza dell'interesse pubblico al completamento ed alla fruibilità dell'opera
- b) si intende riprendere l'esecuzione dell'opera per il cui completamento non sono necessari finanziamenti aggiuntivi
- c) si intende riprendere l'esecuzione dell'opera avendo già reperito i necessari finanziamenti aggiuntivi
- d) si intende riprendere l'esecuzione dell'opera una volta reperiti i necessari finanziamenti aggiuntivi

Tabella B.2

- a) nazionale
- b) regionale

Tabella B.3

- a) mancanza di fondi
- b) cause tecniche: protrarsi di circostanze speciali che hanno determinato la sospensione dei lavori e/o l'esigenza di una variante progettuale
- b2) cause tecniche: presenza di contenzioso
- c) sopravvenute nuove norme tecniche o disposizioni di legge
- d) fallimento, liquidazione coatta e concordato preventivo dell'impresa appaltatrice, risoluzione del contratto, o recesso dal contratto ai sensi delle vigenti disposizioni in materia di appalti
- e) mancato interesse al completamento da parte della stazione appaltante, dell'ente aggiudicatario o di altro soggetto aggiudicatario

Tabella B.4

- a) i lavori di realizzazione, avviati, risultano interrotti oltre il termine contrattualmente previsto per l'ultimazione (Art. 1 c.2, lettera a) DM 42/2013)
- b) i lavori di realizzazione, avviati, risultano interrotti oltre il termine contrattualmente previsto per l'ultimazione non sussistendo allo stato. Le condizioni di riavvio degli stessi (Art. 1 c.2, lettera b) DM 42/2013)
- c) i lavori di realizzazione, ultimati, non sono stati collaudati nel termine previsto in quanto l'opera non risulta rispondente a tutti i requisiti previsti dal capitolato e dal relativo progetto esecutivo come accertato nel corso delle operazioni di collaudo (Art. 1 c.2, lettera c) DM 42/2013)

Tabella B.5

- a) prevista in progetto
- b) diversa da quella prevista in progetto

**SCHEDA C : PROGRAMMA TRIENNALE DEI LAVORI PUBBLICI 2026/2028
DELL'AMMINISTRAZIONE COMUNE DI TRAVACO' SICCOMARIO**

ELENCO DEGLI IMMOBILI DISPONIBILI

Codice univoco immobile (1)	Riferimento CUT intervento (2)	Riferimento CUP Opera Incompiuta (3)	Descrizione immobile	Codice Istat			Localizzazione - CODICE NUTS	Cessione o trasferimento immobile a titolo concorsivo ex art.202 comma 1 lett.a) e all.15 art.3 comma 4 del codice (tabella C.1)	Concessi in diritto di godimento a titolo di contributo (tabella C.2)	Già incluso in programma di dissesto di cui art.27 DL 201/2011, convertito dalla L. 214/2011 (Tabella C.3)	Tipo disponibilità se immobile devoluto da Opera Incompiuta di cui si è dichiarata l'insussistenza dell'interesse (Tabella C.4)	Valore Stimato (4)				
				Reg	Prov	Com						Primo anno	Secondo anno	Terzo anno	Annualità successive	Totale
10046809018820260001	L00468090188202600004		AREE GIA ASSEGNATE IN DIRITTO DI SUPERFICIE FER BOX VIA DI VITTORIO	03	018	162	ITC48	NO	NO	SI COME ALIENAZIONE	VENDITA AL MERCATO PRIVATO	25.000,00	25.000,00			50.000,00
10046809018820260002	L00468090188202600004		TERRANI AGRICOLI	03	018	162	ITC48	NO	NO	NO		50.000,00	50.000,00	50.000,00		150.000,00

Il referente del programma
BRUNI CLAUDIO

Note:

- (1) Codice obbligatorio: "T" + numero immobile + of amministrazione + prima annualità del primo programma nel quale l'immobile è stato inserito + progressivo di 5 cifre
(2) Codice CUT dell'intervento (nel caso in cui il CUP non sia previsto obbligatoriamente) al quale la cessione dell'immobile è associata; non indicare alcun codice nel caso in cui si proponga la semplice alienazione o cessione di opera incompiuta non connessa alla realizzazione di un intervento
(3) Se derivante da opera incompiuta riportare il relativo codice CUP
(4) Amministratore con il quale l'immobile contribuisce a finanziare l'intervento, ovvero il valore dell'immobile da trasferire (qualora parziale, quello relativo alla quota parte oggetto di cessione o trasferimento) o il valore del titolo di godimento oggetto di cessione.

Tabella C.1

- 1.no
2.parziale
3.totale

Tabella C.2

- 1.no
2.si cessione
3.si in diritto di godimento, a titolo di contributo, la cui utilizzazione sia strumentale e temporaneamente connessa all'opera da affidare in concessione

Tabella C.3

- 1.no
2.si come valorizzazione
3.si come alienazione

Tabella C.4

1. cessione della titolarità dell'opera ad altro ente pubblico
2. cessione della titolarità dell'opera a soggetto esercente una funzione pubblica
3. vendita al mercato privato
4. disponibilità come fonte di finanziamento per la realizzazione di un intervento ai sensi dell'art.3 comma 4 dell'Allegato 1.5 al D. Lgs.36/2003

**SCHEDA D : PROGRAMMA TRIENNALE DEI LAVORI PUBBLICI 2026/2028
DELL'AMMINISTRAZIONE COMUNE DI TRAVACO' SICCOMARIO**

ELENCO DEGLI INTERVENTI DEL PROGRAMMA

Codice Unico Intervento - CUI (1)	Cod. Int. Amm.n e (2)	Codice CUP (3)	Annuale nella quale si prevede di dare avvio alla procedura di affidamento	RUP	Lotto funzionale (4)	Lavoro complesso (5)	Codice Istat			Localizzazione codice MUNIV (6)	Tipologia (tabella D.1)	Settore e sottosettore intervento (tabella D.2)	Descrizione dell'intervento	Livello di priorità (tabella D.3)	STIMA DEI COSTI DELL'INTERVENTO (8)							Intervento aggiunto o variato a seguito di modifica programma (12) (tabella D.5)			
							Reg	Prov	Com						Primo anno	Secondo anno	Terzo anno	Costi su annualità successive	Importo complessivo (9)	Valore degli interessi passivi di cui alla tabella C (tabella C.1) (10)	Quanto tempo viene per il bilancio dell'operazione finanziata o co-finanziata (11)		Apporto di capitale		
																							Importo	Tipologia (tabella D.3)	
L048809018 E02860001	TSM2026LO 01	D88E2500011 0002	2026	BRUNI CLAUDIO	NO	NO	03	018	162	ITC48	MANUTENZIONE E STRAORDINARIA	INFRASTRUTTURE E SOCIALI SPORT, SPETTACOLO E TEMPOLIBERO	ADEGUAMENTO DEL CAMPO SPORTIVO COMUNALE	PRIORITA MEDIA	210.000,00	210.000,00	0,00	0,00	620.000,00			100.000,00	ALTRO		
L048809018 E02860002	TSM2026LO 02	D86C2500014 0005	2026	BRUNI CLAUDIO	NO	NO	03	018	162	ITC48	NUOVA REALIZZAZIONE	INFRASTRUTTURE E SOCIALI SOCIALI E SCOLASTICHE	PIANO DI SVILUPPO AREA VIA GRAMSCI S	PRIORITA MEDIA	600.000,00	500.000,00	742.410,37	0,00	1.842.410,37			0,00			
L048809018 E02860003	TSM2026LO 03	D86C2400078 0001	2026	BRUNI CLAUDIO	NO	NO	03	018	162	ITC48	NUOVA REALIZZAZIONE	INFRASTRUTTURE E SOCIALI SOCIALI E SCOLASTICHE	AMPLIAMENTO DEL CENTRO DEL NUOVO COMUNALE DI VIA GRAMSCI	PRIORITA MEDIA	300.000,00	0,00	0,00	0,00	300.000,00			0,00			
L048809018 E02860004	TSM2026LO 04	H81B2100110 004	2026	BRUNI CLAUDIO	NO	NO	03	018	162	ITC48	NUOVA REALIZZAZIONE	INFRASTRUTTURE E TRASPORTO STRADALI	NUOVA STRADA DI COLLEGAMENTO TRA VIA MADONNA IN COMUNE DI SAN MARTINO SICCOMARIO E VIA DEL TOVO IN COMUNE DI TRAVACO' SICCOMARIO	PRIORITA MEDIA	3.845.000,00	75.000,00	50.000,00	0,00	3.770.000,00	200.000,00		0,00			

Il referente del programma
BRUNI CLAUDIO

**SCHEDA E : PROGRAMMA TRIENNALE DEI LAVORI PUBBLICI 2026/2028
DELL'AMMINISTRAZIONE COMUNE DI TRAVACO' SICCOMARIO**

INTERVENTI RICOMPRESI NELL'ELENCO ANNUALE

Codice Unico Intervento - CUI	CUP (*)	Descrizione dell'intervento	Responsabile Unico del Progetto (*)	Importo annualità	Importo intervento	Finalità (Tabella E.1)	Livello di priorità (*) (tabella D.2)	Conformità Urbanistica	Verifica vincoli ambientali	Livello di progettazione (Tabella E.2)	CENTRALE DI COMMITTEENZA, SOGGETTO AGGREGATORE O STAZIONE APPALTANTE QUALIFICATA ALLA QUALE SI INTENDE RICORRERE PER LA PROCEDURA DI AFFIDAMENTO		Codice di Gara (CIG) dell'eventuale accordo quadro o convenzione (2)	Intervento aggiunto o variato a seguito di modifica programma (*) (tabella D.3)
											codice AUSA	denominazione		
L00468090188202800001	D88E25000110002	ADEGUAMENTO DEL CAMPO SPORTIVO COMUNALE	BRUNI CLAUDIO	310.000,00	620.000,00	MIS - MIGLIORAMENTO E INCREMENTO DI SERVIZIO	PRIORITA' MEDIA	NO	SI	PROGETTO DI "FATTIBILITA' TECNICO - ECONOMICA" DOCUMENTO FINALE	0000241516	COMUNEDI BRONI		
L00468090188202800002	D88C25000140005	PIANO DI SVILUPPO AREA VIA GRAMSCI 5	BRUNI CLAUDIO	600.000,00	1.842.410,57	MIS - MIGLIORAMENTO E INCREMENTO DI SERVIZIO	PRIORITA' MEDIA	SI	SI	PROGETTO ESECUTIVO	0000241516	COMUNE DI BRONI		
L00468090188202800003	D88C24000780001	'AMPLIAMENTO DEL CENTRO DEL RIUO COMUNALE DI VIA GRAMSCI'	BRUNI CLAUDIO	300.000,00	300.000,00	MIS - MIGLIORAMENTO E INCREMENTO DI SERVIZIO	PRIORITA' MEDIA	SI	SI	PROGETTO ESECUTIVO				
L00468090188202800004	I81B23001210004	NUOVA STRADA DI COLLEGAMENTO TRA VIA MADONNA IN COMUNE DI SAN MARTINO SICCOMARIO E VIA DEL TIVO IN COMUNE DI TRAVACO' SICCOMARIO	BRUNI CLAUDIO	3.643.000,00	3.770.000,00	MIS - MIGLIORAMENTO E INCREMENTO DI SERVIZIO	PRIORITA' MEDIA	SI	SI	PROGETTO ESECUTIVO	0000234857	SUA PROVINCIA DI PAVIA		

Il referente del programma
BRUNI CLAUDIO

**SCHEDA F : PROGRAMMA TRIENNALE DEI LAVORI PUBBLICI 2026/2028
DELL'AMMINISTRAZIONE COMUNE DI TRAVACO' SICCOMARIO**

**ELENCO DEGLI INTERVENTI PRESENTI NELL'ELENCO ANNUALE DEL PRECEDENTE PROGRAMMA TRIENNALE E
NON RIPROPOSTI E NON AVVIATI**

Codice Unico Intervento - CUI	CUP	Descrizione dell'intervento	Importo intervento	Livello di priorità	Motivo per il quale l'intervento non è riproposto (1)
--	------------	--	---------------------------	----------------------------	--

Il referente del programma
BRUNI CLAUDIO

Nota:
(1) Breve descrizione dei motivi

IL PIANO NAZIONALE DI RIPRESA E RESILIENZA (PNRR)

Per quanto riguarda il PNRR si elencano qui di seguito le opere già finanziate e quelle in attesa di esito o in graduatoria per successivo finanziamento. Interventi finanziati:

- MISURA 1.4.3 “Adozione piattaforma PAGOPA” - CUP D81F22004740006 - importo finanziato € 24.280,00
- MISURA 1.4.4 “Estensione dell'utilizzo delle piattaforme nazionali di entita' digitale integrazione CIE” – CUP D81F22004750006 – importo finanziato € 14.000,00
- MISURA 1.2 “Abilitazione al CLOUD per le PA locali” – CUP D81C22003180006 –importo finanziato € 77.897,00
- MISURA 1.4.1 “Esperienza del cittadino nei servizi pubblici” – CUP d81f22000480006 – Importo finanziato € 79.922,00
- MISURA 1.4.3 “Adozione APP IO” – CUP D81F22001210006 – Importo finanziato € 3.159,00 domanda ritirata e ripresentata con CUP: D81F24000200006 IN ATTESA DI APPROVAZIONE FINANZIAMENTO
- MISURA 1.4.4 “Estensione dell'utilizzo dell'anagrafe Nazionale digitale (ANPR) Adesione allo Stato Civile digitale (ANSC) Comuni (Luglio 2024)” - CUP D51F2400440006 - importo finanziato € 6.173,20
- MISURA 1.4.5 “Piattaforma Notifiche Digitali – SEND – Comuni (Maggio 2024)” - CUP D81F22005050006 - importo finanziato € 23.147,00
- MISURA 1.3.1. “Piattaforma digitale nazionale dati – Archivio nazionale dei numeri civici e delle strade urbane (ANNCSU) – Comuni Maggio 2025” – CUP D41J25000180006 – importo finanziato €4.326,40
- MISURA 2.2.3 “Digitalizzazione delle procedure (SUAP & SUE) per l'adeguamento tecnologico delle piattaforme SUE” – CUPD41F25000660006 – importo in attesa di approvazione finanziamento € 4.266,08

<i>anno</i>	<i>codice PNRR</i>	<i>Ente titolare intervento</i>	<i>CUP</i>	<i>descrizione</i>	<i>Contributo</i>	<i>Importo</i>	<i>attuazione</i>
2020	M2C4 2.2	Ministero Interno	D84H20000750001	LAVORI DI ADEGUAMENTO E MESSA IN SICUREZZA PIANO PRIMO IMMOBILE IN VIA GRAMSCI N.5	art. 1, c. 29, L. 27/12/2019 n. 160	€ 50.000,00	ultimato
2021	M2C4 2.2	Ministero Interno	D81B21004160001	LAVORI DI ADEGUAMENTO E MESSA IN SICUREZZA CAMPO SPORTIVO COMUNALE	art. 1, c. 29, L. 27/12/2019 n. 160	€ 100.000,00	ultimato
2021	M2C4 2.2	Ministero Interno	D86J20000690001	LAVORI DI MESSA IN SICUREZZA ED EFFICIENTAMENTO ENERGETICO SCUOLA D'INFANZIA	art. 1, c. 139-bis, L. 30/12/2018 n. 145	€ 300.000,00	ultimato
2021	M2C4 2.2	Ministero Interno	D87H20000940001	LAVORI DI MESSA IN SICUREZZA VIABILITA' COMUNALE	art. 1, c. 139-bis, L. 30/12/2018 n. 145	€ 350.000,00	ultimato
2022	M2C4 2.2	Ministero Interno	D82E22000350001	INTERVENTI DI MANUTENZIONE STRAORDINARIA DELLE COPERTURE DI ALCUNE STRUTTURE CIMITERIALI A TRAVACÒ SICCOMARIO E A MEZZANO E DELLA PALESTRA IN VIA GIANNI BRERA	art. 1, c. 29, L. 27/12/2019 n. 160	€ 50.000,00	ultimato
2023	M2C4 2.2	Ministero Interno	D81G23000000001	LAVORI DI EFFICIENTAMENTO ENERGETICO IMMOBILI COMUNALI	art. 1, c. 29, L. 27/12/2019 n. 160	€ 50.000,00	terminato
2024	M2C4 2.2	Ministero Interno	D82E23000070006	LAVORI DI EFFICIENTAMENTO ENERGETICO IMMOBILI COMUNALI	art. 1, c. 29, L. 27/12/2019 n. 160	€ 50.000,00	terminato

Analisi delle risorse

Le aliquote e le tariffe relative alle principali imposte e tasse comunali attualmente vigenti sono le seguenti:

ADDIZIONALE COMUNALE ALL'IRPEF

Aliquota unica 0,80%

IMU

Visto il particolare momento economico attraversato dal nostro paese ed il modesto incremento ISTAT verificatosi nell'ultimo anno, si ritiene di voler confermare i valori quantificati per l'anno 2025 anche per l'anno 2026, come da tabella sotto riportata, **deliberazione G.C. 122 del 02/12/2024**

Aree RESIDENZIALI edificabili di completamento (intervento diretto)		
	Valore 2024 - Euro/mq.	Aggiornamento 2025 - Euro/mq.
Capoluogo	81,45	81,45
Periferia	66,65	66,65
Fraz. Rotta	140,69	140,69
Aree RESIDENZIALI edificabili di espansione (soggette a piano attuativo)		
	Valore 2024 - Euro/mq.	Aggiornamento 2025 - Euro/mq.
Capoluogo	57,12	57,12
Periferia	44,42	44,42
Fraz. Rotta	113,18	113,18
Aree PRODUTTIVE edificabili di completamento (intervento diretto)		
	Valore 2024 - Euro/mq.	Aggiornamento 2025 - Euro/mq.
Capoluogo	57,12	57,12
Periferia	47,60	47,60
Fraz. Rotta	84,62	84,62
Aree PRODUTTIVE edificabili di espansione (soggette a piano attuativo)		
	Valore 2024 - Euro/mq.	Aggiornamento 2025 - Euro/mq.
Capoluogo	31,73	31,73
Periferia	25,39	25,39
Fraz. Rotta	57,12	57,12

IMU anno 2025:

- 1) abitazione principale classificata nelle categorie catastali A/1, A/8 e A/9 e relative pertinenze: aliquota pari al 6 per mille;
- 2) fabbricati rurali ad uso strumentale: aliquota pari al 1 per mille;
- 3) fabbricati costruiti e destinati dall'impresa costruttrice alla vendita, fintanto che permanga tale destinazione e non siano in ogni caso locati: esenti;
- 4) fabbricati classificati nel gruppo catastale D, ad eccezione della categoria D/10: aliquota pari al 10,6 per mille;
- 5) fabbricati diversi da quelli di cui ai punti precedenti: aliquota pari al 10,6 per mille;
- 6) terreni agricoli: aliquota pari al 10,6 per mille;
- 7) aree fabbricabili: aliquota pari al 10,6 per mille;
- 8) abitazioni in comodato d'uso gratuito ai parenti in linea retta fino al secondo grado e affini di primo grado (figli/genitori, fratelli/sorelle, suoceri, ecc.): aliquota pari al 6,2 per mille.

Si confermano le detrazioni di legge stabilite per l'anno 2015 per gli immobili classificati nelle categorie catastali A/1, A/8 e A/9 adibiti ad abitazione principale, soggetti ad IMU;

TARI: Piano Tariffario TARI,

Si ritiene di confermare i valori quantificati per l'anno 2025 anche per l'anno 2026

Prospetto di calcolo delle tariffe

Costi variabili:	288.913,00	Entrate da tariffa puntuale:	24.018,99
Costi fissi:	191.037,00	Entrate tariffarie Dpr 158/99	455.931,01
Totale costi	479.950,00		
Quantità rifiuti raccolta KG:	1.712.696		

Distribuzione dei costi

	Quantità rifiuti	Percentuale	Costi fissi	Costi variabili	Totali	Percentuale
Utene domestiche:	1.507.828	88,04%	168.186,00	233.208,00	401.394,00	88,04%
Utene non domestiche:	204.868	11,96%	22.851,00	31.686,00	54.537,00	11,96%
Totale:	1.712.696	100,00%	191.037,00	264.894,00	455.931,00	100,00%

Dati delle utenze domestiche

	Superficie mq.	n utenze	Ps	tariffa variabili	Tariffa fissa
)- Utenza domestica 1 occupant	96.027	774	0,70	61,54	0,49
)- Utenza domestica 2 occupant	89.866	644	0,60	114,68	0,57
)- Utenza domestica 3 occupant	59.895	399	0,50	143,35	0,63
)- Utenza domestica 4 occupant	40.320	246	0,40	176,22	0,67
)- Utenza domestica 5 occupant	6.789	41	0,30	217,47	0,72
)- Utenza domestica 6 occupant	1.159	9	0,20	247,54	0,75

Dati delle utenze non domestiche

Categoria:	Superficie mq.	Ps	n. ut	tariffa variabili	Tariffa fissa
1 - Musei, biblioteche, scuole, associazioni, luoghi di culto	1.034	40,00%	5	0,50	0,34
2 - Campeggi, distributori carburanti, impianti sportivi	0	30,00%	0	0,90	0,61
3 - Stabilimenti balneari	0	40,00%	0	0,61	0,41
4 - Esposizioni, autosaloni	8.257	40,00%	29	0,45	0,30
5 - Alberghi con ristorante	0	35,00%	0	1,48	0,99
6 - Alberghi senza ristorante	0	30,00%	0	1,06	0,71
7 - Case di cura e riposo	190	0,00%	3	1,21	0,81
8 - Uffici, agenzie	3.306	20,00%	33	1,30	0,88
9 - Banche, istituti di credito e studi professionali	0	50,00%	0	0,72	0,48
10 - Negozi abbigliamento, calzature, libreria, cartoleria, ferramenta, e a	12	40,00%	1	1,22	0,83
11 - Edicola, farmacia, tabaccaio, plurilicenze	118	40,00%	1	1,59	1,07
12 - Attività artigianali tipo botteghe: falegname, idraulico, fabbro, elettr	3.292	40,00%	6	1,07	0,73
13 - Carrozzeria, autofficina, elettrauto	724	35,00%	4	1,27	0,86
14 - Attività industriali con capannoni di produzione	8.505	40,00%	10	0,79	0,53
15 - Attività artigianali di produzione beni specifici	543	40,00%	3	0,97	0,66
16 - Ristoranti, trattorie, osterie, pizzerie, mense, pub, birrerie	1.702	5,00%	12	6,30	4,25
17 - Bar, caffè, pasticceria	301	10,00%	3	4,95	3,34
18 - Supermercato, pane e pasta, macelleria, salumi e formaggi, gener	392	40,00%	3	2,55	1,72
19 - Plurilicenze alimentari e/o miste	0	40,00%	0	2,49	1,68
20 - Ortofrutta, pescherie, fiori e piante	0	42,00%	0	10,02	6,76
21 - Discoteche, night-club	0	40,00%	0	1,63	1,10

Prospetto di calcolo delle tariffe
TARIFFE UTENZE DOMESTICHE PARTE FISSA

Costi fissi U.D. 168.186

n.	Ka	Slot	Ka.stot(n)	Quf
1	0,840	96.027,0	80.662,680	0,580
2	0,980	89.866,0	88.068,680	0,580
3	1,080	59.695,0	64.470,600	0,580
4	1,160	40.320,0	46.771,200	0,580
5	1,240	6.789,0	8.418,360	0,580
6	1,300	1.159,0	1.506,700	0,580

Tariffa fissa	Gettito
0,490	47.053,2
0,570	51.223,6
0,630	37.607,9
0,670	27.014,4
0,720	4.888,1
0,750	869,3
	168.656,4

TARIFFE UTENZE DOMESTICHE PARTE VARIABILE

Costi variabili U.D. 233.208

Rifiuti prodotti U.D. 1.507.828

CU €/Kg 0,15

Quv 452,12

n.	Kb min	Kb max	Ps	Kb	Slot	Kb.stot(n)
1	0,60	1,00	0,70	0,88	774,00	681,12
2	1,40	1,80	0,60	1,64	644,00	1.056,16
3	1,80	2,30	0,50	2,05	399,00	817,95
4	2,20	3,00	0,40	2,52	246,00	619,92
5	2,90	3,60	0,30	3,11	41,00	127,51
6	3,40	4,10	0,20	3,54	9,00	31,86

Tariffa variabile	Gettito
61,54	47631,96
114,88	73853,92
143,35	57196,65
176,22	43350,12
217,47	8916,27
247,54	2227,86
	23317678,00

Prospetto di calcolo delle tariffe
TARIFE UTENZE NON DOMESTICHE PARTE FISSA

Costi fissi U.N.D. 22851

Stot Kc tot. 28.892

Qapf 0,86

Descrizione	Kc min	Kc max	Ps	Kc	Slot	Kc.stot(n)	Tariffa fissa	Gettito
1 - Musei, biblioteche, scuole, associazioni, luoghi di culto	0,32	0,51	0,40	0,40	1.034,00	409,46	0,34	351,56
2 - Campeggi, distributori carburanti, impianti sportivi	0,67	0,80	0,30	0,71	0,00	0,00	0,61	0,00
3 - Stabilimenti balneari	0,38	0,63	0,40	0,48	0,00	0,00	0,41	0,00
4 - Esposizioni, autosaloni	0,30	0,43	0,40	0,35	8.257,00	2.906,46	0,30	2.477,10
5 - Alberghi con ristorante	1,07	1,33	0,35	1,16	0,00	0,00	0,99	0,00
6 - Alberghi senza ristorante	0,80	0,91	0,30	0,83	0,00	0,00	0,71	0,00
7 - Case di cura e riposo	0,95	1,00	0,00	0,95	190,00	180,50	0,81	153,90
8 - Uffici, agenzie	1,00	1,13	0,20	1,03	3.306,00	3.391,96	0,88	2.909,28
9 - Banche, istituti di credito e studi professionali	0,55	0,58	0,50	0,57	0,00	0,00	0,48	0,00
10 - Negozi abbigliamento, calzature, libreria, cartoleria, ferramenta, e altri	0,87	1,11	0,40	0,97	12,00	11,59	0,83	9,96
11 - Edicola, farmacia, tabaccaio, plurilicenze	1,07	1,52	0,40	1,25	118,00	147,50	1,07	126,26
12 - Attività artigianali tipo botteghe: falegname, idraulico, fabbro, elettricista	0,72	1,04	0,40	0,85	3.292,00	2.791,62	0,73	2.403,16
13 - Carrozzeria, autofficina, elettrauto	0,92	1,16	0,35	1,00	724,00	726,90	0,86	622,64
14 - Attività industriali con capannoni di produzione	0,43	0,91	0,40	0,62	8.505,00	5.290,11	0,53	4.507,65
15 - Attività artigianali di produzione beni specifici	0,55	1,09	0,40	0,77	543,00	415,94	0,66	358,38
16 - Ristoranti, trattorie, osterie, pizzerie, mense, pub, birrerie	4,84	7,42	0,05	4,97	1.702,00	8.457,24	4,25	7.233,50
17 - Bar, caffè, pasticceria	3,64	6,28	0,10	3,90	301,00	1.175,10	3,34	1.005,34
18 - Supermercato, pane e pasta, macelleria, salumi e formaggi, generi	1,76	2,38	0,40	2,01	392,00	787,14	1,72	674,24
19 - Plurilicenze alimentari e/o miste	1,54	2,61	0,40	1,97	0,00	0,00	1,68	0,00
20 - Ortofrutta, pescherie, fiori e piante	6,06	10,44	0,42	7,90	0,00	0,00	6,76	0,00
21 - Discoteche, night-club	1,04	1,64	0,40	1,28	0,00	0,00	1,10	0,00
					28.376,00			22.832,97

**Prospetto di calcolo delle tariffe
 TARIFFE UTENZE NON DOMESTICHE PARTE VARIABILE**

Costi variabili U.N.D. 31.686

Rifiuti prodotti U.N.D. 204.868

CU €/Kg 0,15

Descrizione	Kd min	Kd max	Ps	Kd	Slot	Rifiuti prodotti	Tariffa variabile	Gettito
1 - Musei, biblioteche, scuole, associazioni, luoghi di culto	2,60	4,20	0,40	3,24	1.034,00	3.350,16	0,50	517,00
2 - Campeggi, distributori carburanti, impianti sportivi	5,51	6,55	0,30	5,82	0,00	0,00	0,90	0,00
3 - Stabilimenti balneari	3,11	5,20	0,40	3,95	0,00	0,00	0,61	0,00
4 - Esposizioni, autosaloni	2,50	3,55	0,40	2,92	7.946,00	23.202,32	0,45	3.575,70
5 - Alberghi con ristorante	8,79	10,93	0,35	9,54	0,00	0,00	1,48	0,00
6 - Alberghi senza ristorante	6,55	7,49	0,30	6,83	0,00	0,00	1,06	0,00
7 - Case di cura e riposo	7,82	8,19	0,00	7,82	190,00	1.485,80	1,21	229,90
8 - Uffici, agenzie	8,21	9,30	0,20	8,43	3.306,00	27.862,97	1,30	4.297,80
9 - Banche, istituti di credito e studi professionali	4,50	4,78	0,50	4,64	0,00	0,00	0,72	0,00
10 - Negozi abbigliamento, calzature, libreria, cartoleria, ferramenta, e altri	7,11	9,12	0,40	7,91	12,00	94,97	1,22	14,64
11 - Edicola, farmacia, tabaccaio, plurilicenze	8,80	12,45	0,40	10,26	118,00	1.210,68	1,59	187,62
12 - Attività artigianali tipo botteghe: falegname, idraulico, fabbro, elettricista	5,90	8,50	0,40	6,94	3.292,00	22.846,48	1,07	3.522,44
13 - Carrozzeria, autofficina, elettrauto	7,55	9,48	0,35	8,23	447,00	3.676,80	1,27	567,69
14 - Attività industriali con capannoni di produzione	3,50	7,50	0,40	5,10	6.338,00	32.323,80	0,79	5.007,02
15 - Attività artigianali di produzione beni specifici	4,50	8,92	0,40	6,27	543,00	3.403,52	0,97	526,71
16 - Ristoranti, trattorie, osterie, pizzerie, mense, pub, birrerie	39,67	60,88	0,05	40,73	1.702,00	69.323,31	6,30	10.722,60
17 - Bar, caffè, pasticceria	29,82	51,47	0,10	31,99	301,00	9.627,49	4,95	1.489,95
18 - Supermercato, pane e pasta, macelleria, salumi e formaggi, generi	14,43	19,55	0,40	16,48	392,00	6.459,38	2,55	999,60
19 - Plurilicenze alimentari e/o miste	12,59	21,41	0,40	16,12	0,00	0,00	2,49	0,00
20 - Ortofrutta, pescherie, fiori e piante	49,72	85,60	0,42	64,79	0,00	0,00	10,02	0,00
21 - Discoteche, night-club	8,56	13,45	0,40	10,52	0,00	0,00	1,63	0,00
					25.621,00	204.867,67		31.658,67

Prospetto di calcolo delle tariffe
 CONFRONTO TARIFFE ANNO A-1 - UTENZA TIPO 100 MQ.

Categoria:	Quota occ	Quota occ superata	Tariffa fissa	tariffa fissa superata	Tariffa variabile	Tar variab superata	Var. € per 100 mq.	Var. % per 100 mq.
0 - Utenza domestica 1 occupante	61,54	54,23	0,49	0,56	0,00	0,00	0,31	0,28%
0 - Utenza domestica 2 occupante	114,68	105,81	0,57	0,66	0,00	0,00	-0,13	-0,08%
0 - Utenza domestica 3 occupante	143,35	135,56	0,63	0,72	0,00	0,00	-1,21	-0,58%
0 - Utenza domestica 4 occupante	176,22	171,94	0,67	0,78	0,00	0,00	-6,72	-2,69%
0 - Utenza domestica 5 occupante	217,47	214,92	0,72	0,83	0,00	0,00	-8,45	-2,84%
0 - Utenza domestica 6 occupante	247,54	247,98	0,75	0,87	0,00	0,00	-12,44	-3,71%
1 - Musei, biblioteche, scuole, assoc	0,00	0,00	0,34	0,36	0,50	0,45	3,00	3,70%
2 - Campeggi, distributori carburanti,	0,00	0,00	0,61	0,64	0,90	0,81	6,00	4,14%
3 - Stabilimenti balneari	0,00	0,00	0,41	0,43	0,61	0,55	4,00	4,08%
4 - Esposizioni, autosaloni	0,00	0,00	0,30	0,32	0,45	0,41	2,00	2,74%
5 - Alberghi con ristorante	0,00	0,00	0,99	1,05	1,48	1,33	9,00	3,78%
6 - Alberghi senza ristorante	0,00	0,00	0,71	0,75	1,06	0,95	7,00	4,12%
7 - Case di cura e riposo	0,00	0,00	0,81	0,86	1,21	1,09	7,00	3,59%
8 - Uffici, agenzie	0,00	0,00	0,88	0,92	1,30	1,17	9,00	4,31%
9 - Banche, istituti di credito e studi	0,00	0,00	0,48	0,50	0,72	0,64	6,00	5,26%
10 - Negozi abbigliamento, calzature	0,00	0,00	0,83	0,87	1,22	1,10	8,00	4,06%
11 - Edicola, farmacia, tabaccaio, pi	0,00	0,00	1,07	1,13	1,59	1,43	10,00	3,91%
12 - Attività artigianali tipo botteghe:	0,00	0,00	0,73	0,76	1,07	0,97	7,00	4,05%
13 - Carrozzeria, autofficina, elettrau	0,00	0,00	0,86	0,90	1,27	1,15	8,00	3,90%
14 - Attività industriali con capannon	0,00	0,00	0,53	0,56	0,79	0,71	5,00	3,94%
15 - Attività artigianali di produzione	0,00	0,00	0,66	0,69	0,97	0,87	7,00	4,49%
16 - Ristoranti, trattorie, osterie, pizz	0,00	0,00	4,25	4,47	6,30	5,67	41,00	4,04%
17 - Bar, caffè, pasticceria	0,00	0,00	3,34	3,52	4,95	4,45	32,00	4,02%
18 - Supermercato, pane e pasta, m	0,00	0,00	1,72	1,81	2,55	2,29	17,00	4,15%
19 - Plurilicenze alimentari e/o miste	0,00	0,00	1,68	1,77	2,49	2,24	16,00	3,99%
20 - Ortofrutta, pescherie, fiori e piar	0,00	0,00	6,76	7,03	10,02	8,92	83,00	5,20%
21 - Discoteche, night-club	0,00	0,00	1,10	1,15	1,63	1,46	12,00	4,60%

**Prospetto di calcolo delle tariffe
 CONFRONTO TARIFFE ANNO A-1 - UTENZA TIPO 200 MQ.**

Categoria:	Quota occ	Quota occ superata	Tariffa fissa	tariffa fissa superata	Tariffa variabile	Tar variab superata	Variazione € per 200 mq.	Var. % per 100 mq.
0 - Utenza domestica 1 occupante	61,54	54,23	0,49	0,56	0,00	0,00	-6,69	-4,02%
0 - Utenza domestica 2 occupante	114,68	105,81	0,57	0,66	0,00	0,00	-9,13	-3,84%
0 - Utenza domestica 3 occupante	143,35	135,56	0,63	0,72	0,00	0,00	-10,21	-3,65%
0 - Utenza domestica 4 occupante	176,22	171,94	0,67	0,78	0,00	0,00	-17,72	-5,40%
0 - Utenza domestica 5 occupante	217,47	214,92	0,72	0,83	0,00	0,00	-19,45	-5,11%
0 - Utenza domestica 6 occupante	247,54	247,98	0,75	0,87	0,00	0,00	-24,44	-5,79%
1 - Musei, biblioteche, scuole, assoc	0,00	0,00	0,34	0,36	0,50	0,45	6,00	3,70%
2 - Campeggi, distributori carburanti	0,00	0,00	0,61	0,64	0,90	0,81	12,00	4,14%
3 - Stabilimenti balneari	0,00	0,00	0,41	0,43	0,61	0,55	8,00	4,08%
4 - Esposizioni, autosaloni	0,00	0,00	0,30	0,32	0,45	0,41	4,00	2,74%
5 - Alberghi con ristorante	0,00	0,00	0,99	1,05	1,48	1,33	18,00	3,78%
6 - Alberghi senza ristorante	0,00	0,00	0,71	0,75	1,06	0,95	14,00	4,12%
7 - Case di cura e riposo	0,00	0,00	0,81	0,86	1,21	1,09	14,00	3,59%
8 - Uffici, agenzie	0,00	0,00	0,88	0,92	1,30	1,17	18,00	4,31%
9 - Banche, istituti di credito e studi	0,00	0,00	0,48	0,50	0,72	0,64	12,00	5,26%
10 - Negozi abbigliamento, calzature	0,00	0,00	0,83	0,87	1,22	1,10	16,00	4,06%
11 - Edicola, farmacia, tabaccaio, pl	0,00	0,00	1,07	1,13	1,59	1,43	20,00	3,91%
12 - Attività artigianali tipo botteghe:	0,00	0,00	0,73	0,76	1,07	0,97	14,00	4,05%
13 - Carrozzeria, autofficina, elettrau	0,00	0,00	0,86	0,90	1,27	1,15	16,00	3,90%
14 - Attività industriali con capannon	0,00	0,00	0,53	0,56	0,79	0,71	10,00	3,94%
15 - Attività artigianali di produzione	0,00	0,00	0,66	0,69	0,97	0,87	14,00	4,49%
16 - Ristoranti, trattorie, osterie, pizz	0,00	0,00	4,25	4,47	6,30	5,67	82,00	4,04%
17 - Bar, caffè, pasticceria	0,00	0,00	3,34	3,52	4,95	4,45	64,00	4,02%
18 - Supermercato, pane e pasta, m	0,00	0,00	1,72	1,81	2,55	2,29	34,00	4,15%
19 - Plurilicenze alimentari e/o miste	0,00	0,00	1,68	1,77	2,49	2,24	32,00	3,99%
20 - Ortofrutta, pescherie, fiori e piar	0,00	0,00	6,76	7,03	10,02	8,92	166,00	5,20%
21 - Discoteche, night-club	0,00	0,00	1,10	1,15	1,63	1,46	24,00	4,60%

**Quota variabile utenze domestiche/non domestiche indifferenziato
Art. 12/14 regolamento TARI**

$$TV = V_{uv} * P_u * C_u$$

V.t.	Volume complessivo conferimenti Kg	1.525.670
P.t.	Quantità complessiva rifiuti indifferenziati conferiti Kg.	196.446
C.t.	Costi complessivi indifferenziata 2023 - CRT + CTS + IVA	24.019
Pu	Peso unitario (Pt/Vt)	0,12876
Cu	€/Kg Costo unitario riferito a 1 Kg di rifiuti	0,12227
Cuv	€/Litro Costo unitario riferito a 1 Litro di rifiuti	0,01574

Tariffe a svuotamento		
Descrizione	Tariffa	N. svuotamenti minimi
Mastello L. 40 frazione secca	0,63	6
Sacchi L. 110 frazione secca	1,73	0
Sacchi raccolta pannolini L. 110 – (Volume 20)	0,31	0
Bidone carrellato L. 240	3,78	6
Bidone carrellato L. 660	10,39	6
Cassonetto L. 1.100	17,32	6

CANONE UNICO PATRIMONIALE:

Si ritiene di confermare i valori quantificati per l'anno 2025 anche per l'anno 2026

CANONE UNICO

Tariffa annuale (permanente)	€	30,00
Tariffa giornaliera (temporanea)	€	0,60

TARIFFE ESPOSIZIONE PUBBLICITARIA

	Tipologia di esposizione o diffusione	Coefficienti		Tariffe	
		fino a 1 mq	oltre 1 mq	fino a 1 mq	oltre 1 mq
1	Pubblicità ordinaria per metro quadro e per anno solare applicabile ad ogni tipologia non espressamente tariffata	0,40	0,60	12,00 €	18,00 €
2	Pubblicità ordinaria per metro quadro e per giorno applicabile ad ogni tipologia non espressamente tariffata	1,00	1,50	0,60 €	0,90 €
3	Pubblicità ordinaria luminosa per metro quadro e per anno solare applicabile ad ogni tipologia non espressamente tariffata	0,40	0,60	24,00 €	36,00 €
4	Pubblicità ordinaria luminosa per metro quadro e per giorno applicabile ad ogni tipologia non espressamente tariffata	1,00	1,50	1,20 €	1,80 €
5	Locandine, manifesti, cartelli e similari per metro quadro e per ogni mese o frazione - solo temporanea	3,13	4,68	1,88 €	2,81 €
6	Pubblicità effettuata da comitati, associazioni, fondazioni ed ogni altro ente che non abbia scopo di lucro	1,00	1,50	0,30 €	0,45 €
7	Pubblicità relativa a manifestazioni politiche, sindacali e di categoria, culturali, sportive, filantropiche e religiose, da chiunque realizzate, con il patrocinio o la partecipazione degli enti pubblici territoriali	1,00	1,50	0,30 €	0,45 €
8	Pubblicità relativa a festeggiamenti patriottici, religiosi, a spettacoli viaggianti e di beneficenza	1,00	1,50	0,30 €	0,45 €
9	Distribuzione depliant, volantini, manifesti e similari a giorno e a persona - solo temporanea (minimo € 12,00)	5,00	-	3,00 €	-
10	Striscioni o similari trasversali a piazze e strade per ogni giorno e per ogni metro quadrato	1,50	2,25	0,90 €	1,35 €
11	Pubblicità sonora per giorno e per punto di diffusione - solo temporanea	12,00	-	7,20 €	-
12	Autoveicoli di proprietà - pubblicità annuale proprio conto				
	portata > 3000 Kg	2,60	-	78,00 €	-
	portata < 3000 Kg	1,80	-	54,00 €	-
13	Motoveicoli e veicoli non compresi nei punti precedenti	0,90	-	27,00 €	-
	Autoveicoli di proprietà con rimorchio - pubblicità annuale proprio conto				
	portata > 3000 Kg	2,60	-	156,00 €	-
14	portata < 3000 Kg	1,80	-	108,00 €	-
	veicoli con rimorchio non compresi nei punti precedenti	0,90	-	54,00 €	-
15	Pubblicità con palloni aeromobili - per ogni giorno (o frazione) - tariffa standard maggiorata del 300%	0,63	-	75,00 €	-
16	Pubblicità con palloni frenati - per ogni giorno (o frazione) - tariffa standard maggiorata del 300%	0,31	-	37,50 €	-

IL RESPONSABILE AREA FINANZIARIA

Paola Capettini

CANONE UNICO

Anno 2025

Tariffa annuale (permanente)	€	30,00
Tariffa giornaliera (temporanea)	€	0,60

<p>Per le occupazioni permanenti del territorio comunale, con cavi e condutture, da chiunque effettuata per la fornitura di servizi di pubblica utilità, quali la distribuzione ed erogazione di energia elettrica, gas, acqua, calore, servizi di telecomunicazione e radiotelevisivi e di altri servizi a rete, il canone è dovuto dal soggetto titolare dell'atto di concessione all'occupazione del suolo pubblico, anche in via mediata, attraverso l'utilizzo materiale delle infrastrutture del soggetto titolare della concessione sulla base del numero delle rispettive utenze moltiplicate per la tariffa forfetaria. In ogni caso l'ammontare del canone dovuto a ciascun ente non può essere inferiore ad 800,00 euro. Il numero complessivo delle utenze è quello risultante al 31 dicembre dell'anno precedente ed è comunicato al Comune con autodichiarazione da inviare, mediante posta elettronica certificata, entro il 30 aprile di ciascun anno. Gli importi sono rivalutati annualmente in base all'indice ISTAT dei prezzi al consumo rilevati al 31 dicembre dell'anno precedente. Gli operatori che forniscono i servizi di pubblica utilità di reti e infrastrutture di comunicazione elettronica di cui al D.Lgs. 1 agosto 2003, n. 259, e che non rientrano nella previsione del comma 831 dell'art. 1 della L. 160/2019, sono soggetti ad un canone pari a 800 euro per ogni impianto insistente sul territorio del Comune di Travacò Siccomario.</p>	<p>€ 1,50 per ciascuna utenza con un minimo di € 800,00</p>
---	---

COEFFICIENTI OCCUPAZIONI SPAZI ED AREE PUBBLICHE

	Tipologia di occupazioni di suolo pubblico	Coefficienti		Tariffe	
		Annuale	a Giorno	Annuale	a Giorno
1	Occupazione ordinaria per ogni metro quadro applicabile ad ogni tipologia non espressamente tariffata	0,65	2,00	19,50 €	1,20 €
2	Occupazioni di spazi soprastanti il suolo, comprese tende, ombrelloni e similari Tariffa standard ridotta del 40%	0,65	2,00	11,70 €	0,72 €
3	Occupazioni di spazi sottostanti il suolo Tariffa standard ridotta ad un quarto ai sensi dell'art. 829 L. 160/2019	1,00	-	7,50 €	-
4	Occupazioni di sottosuolo con serbatoi tariffe applicabili fino a serbatoi con capacità di 3000 litri. Per i serbatoi di maggiore capacità, il canone è aumentato di un quarto per ogni mille litri o frazione di esso. L. 160/2019 art. 829	1,00	-	7,50 €	-
5	Occupazioni fino a 10 mq realizzate in occasione di manifestazioni politiche, culturali o sportive	-	esente	-	esente
6	Occupazioni oltre 10 mq realizzate in occasione di manifestazioni politiche, culturali o sportive	0,40	0,40	12,00 €	0,34 €
7	Occupazioni effettuate col patrocinio o la partecipazione di un Ente pubblico territoriale avente efficacia limitatamente alla sola circoscrizione territoriale di competenza	0,40	0,40	12,00 €	0,34 €
8	Occupazioni realizzate per l'esercizio dell'attività edilizia	-	1,20	-	0,72 €
9	Occupazioni realizzate con passi carrai	esente	esente	esente	esente
10	Occupazioni realizzate da pubblici esercizi per somministrazione di cibi e bevande	0,80	1,00	24,00 €	0,60 €
11	Occupazioni realizzate con attrazioni ed installazioni dello spettacolo viaggiante	-	esente	-	esente
12	Occupazioni temporanee di carattere ricorrente o di durata uguale o superiore a 30 giorni Tariffa standard ridotta del 40%	-	2,00	-	0,72 €
13	Occupazione per sosta fino a 60 minuti per commercio ambulante itinerante	-	esente	-	esente
14	Occupazioni di durata non superiore ad un'ora di pronto intervento con ponti, steccati, scale, pali di sostegno per piccoli lavori di riparazione, manutenzione o sostituzione riguardanti infissi, pareti, coperti	-	esente	-	esente
15	Occupazioni per operazioni di transito e di manutenzione del verde (es. potatura di alberi) con mezzi meccanici o automezzi operativi, di durata non superiore alle 6 ore	-	esente	-	esente

IL RESPONSABILE AREA FINANZIARIA

Paola Capellini

CANONE UNICO MERCATALE

CANONE UNICO MERCATALE

Anno 2025

Tariffa annuale (permanente)	€	30,00
Tariffa giornaliera (temporanea)	€	0,60

TIPOLOGIA OCCUPAZIONE

	Tipologia di occupazione	Coefficienti		Tariffe	
		fino a 9 ore	oltre 9 ore	fino a 9 ore	oltre 9 ore
1	Occupazione realizzata in occasione di mercati settimanali, rionali, stagionali e per operatori commerciali titolari di posto fisso per ogni metro quadrato e per giorno	0,80	0,80	0,43 €	0,48 €
2	Occupazione realizzata in occasione di mercati settimanali, rionali, stagionali e per operatori commerciali NON titolari di posto fisso (spuntisti) per ogni metro quadrato e per giorno	0,50	0,50	0,27 €	0,30 €

IL RESPONSABILE AREA FINANZIARIA

Paola Capettini

CANONE UNICO

Anno 2025

TARIFE PUBBLICHE AFFISSIONI

Tariffa standard giornaliera	€ 0,60
------------------------------	--------

1 Coefficiente per ciascun foglio formato 70 x 100 fino a 10 giorni di esposizione	2,5
--	-----

2 Tariffa dovuta per ciascun foglio formato 70 x 100 fino a 10 giorni di esposizione	€ 1,50
--	--------

TARIFE PER CIASCUN FOGLIO DI CM. 70 x 100 O FRAZIONI	fino a 1 mq.	Oltre 1 mq.
TARIFFA PER I PRIMI 10 GG	€ 1,50	€ 2,25
TARIFFA PER IL PERIODO SUCCESSIVO DI 5 GIORNI O FRAZIONE	€ 0,45	€ 0,68

Riduzione da applicare alla tariffa	50%
-------------------------------------	-----

a) per i manifesti riguardanti in via esclusiva lo Stato e gli enti pubblici territoriali e che non rientrano nei casi per i quali è prevista l'esenzione;
b) per i manifesti di comitati, associazioni, fondazioni ed ogni altro ente che non abbia scopo di lucro;
c) per i manifesti relativi ad attività politiche, sindacali e di categoria, culturali, sportive, filantropiche e religiose, da chiunque realizzate, con il patrocinio o la partecipazione degli enti pubblici territoriali;
d) per i manifesti relativi a festeggiamenti patriottici, religiosi, a spettacoli viaggianti e di beneficenza;
e) per gli annunci mortuari;

I manifesti di cui sopra beneficiano della riduzione anche se riportano la indicazione dello sponsor

Esenzioni

a) i manifesti e simili la cui affissione sia richiesta direttamente dal Comune di Travacò Siccomario e il cui contenuto, anche in presenza di sponsor, riguardi le attività istituzionali del Comune stesso.
b) i manifesti delle autorità militari relativi alle iscrizioni nelle liste di leva, alla chiamata ed ai richiami alle armi;
c) i manifesti dello Stato, delle regioni e delle province in materia di tributi;
d) i manifesti relativi ad adempimenti di legge in materia di referendum, elezioni politiche, per il parlamento europeo, regionali, amministrative;
e) ogni altro manifesto la cui affissione sia obbligatoria per legge;
f) i manifesti concernenti corsi scolastici e professionali gratuiti regolarmente autorizzati;

Per le affissioni richieste per il giorno in cui è stato consegnato il materiale da affiggere od entro i due giorni successivi, se trattasi di affissioni di contenuto commerciale, ovvero per le ore notturne dalle 20 alle 7 o nei giorni festivi, è dovuta la maggiorazione del 20 per cento del canone, con un minimo di €25,82 per ciascuna commissione.

	2026	2027	2028
RIMBORSO SPESE ELETTORALI CAP 2502	€ 20.000,00	€ 20.000,00	€ 20.000,00
TRASFERIMENTO RISTORO IMU CAP 2504	€ 17.044,00	€ 17.044,00	€ 17.044,00
CONTRIBUTO REGIONALE ASSIS. ALUNNI DISABILI CAP 2993	€ 8.000,00	€ 8.000,00	€ 8.000,00
TRASFERIMENTO SOMME PER MAGGIORI ONERI SGATE CAP 4408	€ 50,00	€ 50,00	€ 50,00
CONTRIBUTO MENSA PERSONALE DOCENTE CAP 25990	€ 8.600,00	€ 8.600,00	€ 8.600,00
CONTRIBUTO STATO RIMBORSO TARI SCUOLE CAP 210211	€ 1.000,00	€ 1.000,00	€ 1.000,00

Tariffe Servizi Pubblici

Le tariffe dei servizi a domanda individuale sono le seguenti:

Peso pubblico: sono state fissate le seguenti tariffe:

Peso	n. gettoni	Costo totale pesata
Da 0,00 a q.li 35,00	1	€ 3,00
Da q.li 35,01 a q.li 100,00	2	€ 6,00
Oltre q.li 100,00	3	€ 9,00

Uso locali: sono state fissate le seguenti tariffe:

UTILIZZO DELLE STRUTTURE DA PARTE DELLA SCUOLA

Le Scuole di Travacò Siccomario, per partite occasionali ed altre attività di carattere didattico, hanno diritto all'uso gratuito del campo e delle altre strutture esistenti, previa richiesta all'Amministrazione Comunale, che ne concorda le modalità col Gestore".

UTILIZZO DIRETTO DELLE STRUTTURE DA PARTE DEL COMUNE

L'Amministrazione Comunale si riserva l'uso gratuito delle strutture per manifestazioni proprie o di organismi che ne sono manifestazione diretta quali: la Pro Loco, i Comitati di diretta emanazione, la Biblioteca Comunale o altri, concordandone le modalità col gestore.

Circa l'uso locali di proprietà comunale, sono state fissate le seguenti tariffe:

Tariffe sale immobili comunali

Si ritiene di confermare i valori quantificati per l'anno 2025 anche per l'anno 2026

Denominazione Sala	Tariffa
Salone Polivalente "Dott. E. Bertotti"	Iniziative di svago € 22,00 orarie (con minimo 5 ore di utilizzo) – residenti € 45,00 orarie (con minimo 5 ore di utilizzo) – non residenti Altri utilizzi € 44,00 orarie (con minimo 2 ore utilizzo) – residenti € 66,00 orarie (con minimo 2 ore utilizzo) – non residenti Utilizzo da parte di partiti e movimenti politici € 220,00 – intera giornata (07:00 – 20:00) € 110,00 – ½ giornata (09:00-14:00_14:00-19:00_19:00_24.00)
Sala Biblioteca Comunale Protti Carla	€ 125,00 forfettarie per 4 h di utilizzo nell’arco della giornata Aggiuntive € 26,00/h per utilizzi maggiori Utilizzo da parte di partiti e movimenti politici € 220,00 – intera giornata (07:00 – 20:00) € 110,00 – ½ giornata (09:00-14:00_14:00-19:00_19:00_24.00)
Sala Polifunzionale P.zza Fontana	Tariffa applicata: € 22,00/ora Tariffa agevolata forfettaria per massimo 4 ore di utilizzo nell’arco della giornata: € 80,00 Utilizzo da parte di partiti e movimenti politici € 220,00 – intera giornata (07:00 – 20:00) € 110,00 – ½ giornata (09:00-14:00_14:00-19:00_19:00_24.00)
Casa delle Associazioni Zanoli Lia	€ 110,00 Forfettarie

Trasporto scolastico: sono state deliberate le seguenti tariffe per l'anno scolastico 2025/2026 e confermate per a.s. 2026/2027

- tariffa trasporto alunni scuola primaria o andata o ritorno (1 corsa) € 210,00/anno;
- tariffa trasporto alunni scuola primaria andata e ritorno (2 corse) € 370,00/anno;
- tariffa trasporto alunni scuola infanzia o andata o ritorno (1 corsa) € 210,00/anno;
- tariffa trasporto alunni scuola infanzia andata e ritorno (2 corse) € 370,00/anno;
- tariffa trasporto alunni scuola secondaria I grado (1 corsa) € 210,00/anno;

Mense: le tariffe per l'anno scolastico 2025/2026 sono le seguenti:

- € 5,80 a pasto per la scuola d'infanzia
 - € 5,80 a pasto per la scuola primaria
- le tariffe deliberate per l'anno scolastico 2026/2027 sono le seguenti
- € 5,90 a pasto per la scuola d'infanzia
 - € 5,90 a pasto per la scuola primaria
 -

Pre e post scuola:

- Il CONTRATTO relativo al servizio di Pre e Post scuola d'Infanzia e di Pre e Post scuola Primaria è stato affidato a Operatore esterno qualificato a copertura degli anni scolastici 2025/2026 – 2026/2027 con possibilità di rinnovo per ulteriori 2 anni scolastici. Viene offerto come servizio educativo. I costi del servizio attualmente sono stati così deliberati per l'anno scolastico 2025/2026 e confermati per l'anno scolastico 2026/2027:

- € 230,00/anno scolastico per il servizio di Pre scuola infanzia
- € 230,00/anno scolastico per il servizio di post scuola infanzia
- € 230,00/anno scolastico per il servizio di Pre scuola primaria
- € 490,00/anno scolastico per il servizio di Post scuola primaria

Il servizio di pre e post scuola d'infanzia, per l'anno 2025/2026 e 2026/2027 sarà offerto gratuitamente in quanto coperto con i fondi nazionali 0-6 anni

Palestra:

Con determina n. 99/205 del 28/09/2017 la Palestra è stata data in concessione alla Società Sportiva AUDAX di Travacò, per l'utilizzo in orari extrascolastici per periodo settembre 2017-agosto 2020, il canone di affitto è quantificato in € 3.660,00/anno oltre al rimborso spese per utenze. La concessione è stata prorogata fino al 31/12/2021 con deliberazione G.C. n. 57 del 08/06/2020. Inoltre, per Decreto Milleproroghe decreto sostegni (art. 10 ter d.l. 73/2021), la scadenza è stata prorogata al 31/12/2025.

Futuri mutui

Descrizione	Importo del mutuo	Inizio ammortamento	Anni ammortamento	Importo totale investimento
TOTALE	0,00			0,00

NOTE DEI PROVENTI DEI SERVIZI DELL'ENTE

ELENCO BENI IMMOBILI DELL'ENTE

Descrizione	Ubicazione
AMBULATORIO	PIAZZA FONTANA
SALA FONTANA	PIAZZA FONTANA
ARCHIVIO COMUNALE	PIAZZA FONTANA
BIBLIOTECA	VIA PO
CAMPO SPORTIVO	VIA BRERA
MUNICIPIO	VIA MARCONI
CAPANNONE PROTEZIONE CIVILE	VIA DEL TOVO
SCUOLA ELEMENTARE	VIA MARCONI
SCUOLA MATERNA	VIA MONTESSORI
SALA POLIFUNZIONALE BERTOTTI	VIA IV NOVEMBRE
CENTRO NOVELLO	VIA DEL NOVELLO
CHIESA NOVELLO	VIA DEL NOVELLO
PALESTRA	VIA BRERA
N.6 MINIAPPARTAMENTI E N.3 APPARTAMENTI	PIAZZA FONTANA E VIA ROMA
CENTRO DEL RIUSO	VIA GRAMSCI
DISPENSARIO	VIA ROMA
IMMOBILI EREDITA' BRUNI	VIA PREDAMASCO

PROVENTI DELLA GESTIONE DEI BENI DELL'ENTE

Descrizione	Provento 2026	Provento 2027	Provento 2028
ORTI URBANI cap 1316	2.400,00	2.400,00	2.400,00
UTILIZZO SALA BERTOTTI cap. 31141	2.000,00	1.500,00	1.500,00
PESA PUBBLICA cap 31201	400,00	400,00	400,00
USO LOCALI PER RIUNIONI cap 31280	1.000,00	1.000,00	1.000,00
FITTI REALI DI FABBRICATI cap 32020	13.008,00	13.008,00	13.008,00
CANONI PER CONCESSIONI SPAZI ED AREE PUBBLICHE – METANO cap 32100	21.001,00	21.001,00	21.001,00
RIMBORSO QUOTE MUTUO DEPURAZIONE FOGNATURA E SERVIZIO IDRICO cap 351315	14.022,00	14.022,00	14.022,00
AMBULATORI cap 35139	4.000,00	4.000,00	4.000,00
TOTALE PROVENTI DELLA GESTIONE DEI BENI	57.831,00	57.331,00	57.331,00

LINEE PROGRAMMATICHE DI MANDATO

In ottemperanza a quanto prescritto dall'art. 46 comma 3 TUEL, sono state approvate le linee programmatiche del Programma di mandato. Tali linee sono state, nel corso del mandato amministrativo, monitorate e ritirate al fine di garantirne la realizzazione.

Come già evidenziato, la Sezione strategica sviluppa e concretizza le linee programmatiche di mandato disciplinate dall'art. 46 comma 3 del Tuel, nel caso di specie del Comune di Travacò Siccomario è necessario sottolineare che, il documento unico di programmazione viene a concretizzarsi al termine del mandato amministrativo di questa amministrazione.

Analisi investimenti previsti e realizzazione opere pubbliche

Oltre agli interventi superiori ai € 150.000,00, riportati nel piano triennale OO.PP., si prevede l'esecuzione delle seguenti opere:

Investimento	Importo euro	Crono programma	Fonte di finanziamento	Impatto su spesa corrente	Note
Abbattimento delle barriere architettoniche	10.000,00 10.000,00 10.000,00	2026 2027 2028	Fondi propri (OOUU) € 30.000,00	==	Interventi diversi
Manut.straordinaria immobili comunali	100.000,00 90.000,00 90.000,00	2026 2027 2028	Aree PEEP 30.000,00 (OOUU) € 70.000,00 Aree PEEP 20.000,00 (OOUU) € 70.000,00 Aree PEEP 20.000,00 (OOUU) € 70.000,00	==	Interventi diversi
Fondi vincolati Opere di culto	4.200,00 4.200,00 4.200,00	2026 2027 2028	Fondi propri (OOUU) € 4.200,00 Fondi propri (OOUU) € 4.200,00 Fondi propri (OOUU) € 4.200,00	==	Contributo alla Parrocchia
Manutenzione straordinaria verde pubblico	5.000,00 5.000,00 5.000,00	2026 2027 2028	Magg. OOUU Regione € 5.000,00 Magg. OOUU Regione € 5.000,00 Magg. OOUU Regione € 5.000,00	==	Interventi diversi
Manutenzione straordinaria cimiteri	1000,00 1000,00 1000,00	2026 2027 2028	Proventi cimiteriali € 3.000,00	==	Interventi diversi

L'Ente, al fine di programmare e realizzare le opere pubbliche sul proprio territorio, è tenuto ad adottare il programma triennale e l'elenco annuale dei lavori sulla base degli schemi tipo previsti dalla normativa. Nell'elenco devono figurare solo gli interventi di importo superiore a € 150.000,00; rimangono pertanto esclusi tutti gli interventi al di sotto di tale soglia che, per un comune di piccole dimensioni possono tuttavia essere significativi.

Come già evidenziato, la Sezione strategica sviluppa e concretizza le linee programmatiche di mandato disciplinate dall'art. 46 comma 3 del Tuel, nel caso di specie del Comune di Travacò Siccomario è necessario sottolineare che, il documento unico di programmazione

viene a concretizzarsi al termine del mandato amministrativo di questa amministrazione. Nella sezione strategica dunque, viene riportato il dettaglio dei programmi, ripartiti per missioni.

GLI INVESTIMENTI

Gli investimenti e la realizzazione delle opere pubbliche per gli anni 2026/2028

SCHEMA A : PROGRAMMA TRIENNALE DEI LAVORI PUBBLICI 2026/2028 DELL'AMMINISTRAZIONE COMUNE DI TRAVACO' SICCOMARIO

QUADRO DELLE RISORSE NECESSARIE ALLA REALIZZAZIONE DEL PROGRAMMA

TIPOLOGIA RISORSE	Arco temporale di validità del programma			
	Disponibilità finanziaria (1)			Importo Totale (2)
	Primo anno	Secondo anno	Terzo anno	
RISORSE DERIVANTI DA ENTRATE AVENTI DESTINAZIONE VINCOLATA PER LEGGE	0,00	0,00	0,00	0,00
RISORSE DERIVANTI DA ENTRATE ACQUISITE MEDIANTE CONTRAZIONE DI MUTUO	161.000,00	0,00	0,00	161.000,00
RISORSE ACQUISITE MEDIANTE APPORTI DI CAPITALI PRIVATI	100.000,00	0,00	0,00	100.000,00
STANZIAMENTI DI BILANCIO	760.000,00	0,00	0,00	760.000,00
FINANZIAMENTI ACQUISIBILI AI SENSI DELL'ARTICOLO 3 DEL DECRETO-LEGGE 31 OTTOBRE 1990, N.310, CONVERTITO CON MODIFICAZIONI DALLA LEGGE 22 DICEMBRE 1990, N.403	0,00	0,00	0,00	0,00
RISORSE DERIVANTI DA TRASFERIMENTO DI IMMOBILI	75.000,00	75.000,00	50.000,00	200.000,00
ALTRA TIPOLOGIA	3.759.000,00	810.000,00	742.410,57	5.311.410,57
Totale	4.855.000,00	885.000,00	792.410,57	6.532.410,57

Il referente del programma
BRUNI CLAUDIO

Note:

(1) I dati del quadro delle risorse sono calcolati come somma delle informazioni elementari relative a ciascun intervento di cui alla scheda D. Dette informazioni sono acquisite dal sistema (software) e rese disponibili in banca dati ma non visualizzate nel programma

(2) L'importo totale delle risorse necessarie alla realizzazione del programma triennale è calcolato come somma delle tre annualità

**SCHEDA B : PROGRAMMA TRIENNALE DEI LAVORI PUBBLICI 2026/2028
DELL'AMMINISTRAZIONE COMUNE DI TRAVACO' SICCOMARIO**

ELENCO DELLE OPERE INCOMPIUTE

CUF (1)	Descrizione dell'Opera	Determinazioni dell'amministrazione (Tabella B.1)	Ambito di interesse dell'opera (Tabella B.2)	Anno ultimo quadri economico approvato	Importo complessivo dell'intervento (2)	Importo complessivo lavori (2)	Oneri necessari per l'ultimazione dei lavori	Importo ultimo SAL	Percentuale avanzamento lavori (3)	Causa per la quale l'opera è incompiuta (Tabella B.3)	L'opera è attualmente fruibile parzialmente dalla collettività?	Stato di realizzazione e ex comma 2 art.1 DM 42/2013 (Tabella B.4)	Possibile utilizzo dimensionato dell'Opera	Destinazione d'uso (Tabella B.5)	Categoria e titolo di copertura per la realizzazione di altre opere pubbliche di cui al Decreto 1365 del 2016 (6)	Vendita ovvero demolizione (4)	Casi per la rinuncia all'opera, ovvero al servizio, nel caso di caso di demolizione	Parte di infrastruttura di rete
---------	------------------------	---	--	--	---	--------------------------------	--	--------------------	------------------------------------	---	---	--	--	----------------------------------	---	--------------------------------	---	---------------------------------

Il referente del programma
BRUNI CLAUDIO

Note:

(1) Indica il CUF del progetto di investimento nel quale l'opera incompiuta rientra, è obbligatorio per tutti i progetti avviati dal 1 gennaio 2003.

(2) Importo riferito all'ultimo quadri economico approvato.

(3) Percentuale di avanzamento dei lavori rispetto all'ultimo progetto approvato.

(4) In caso di cessione o titolo di corrispettivo o di vendita l'immobile deve essere riportato nell'elenco di cui alla scheda C, in caso di demolizione l'intervento deve essere riportato fra gli interventi del programma di cui alla scheda D.

Tabella B.1

- a) è stata dichiarata l'insussistenza dell'interesse pubblico al completamento ed alla fruibilità dell'opera
- b) si intende riprendere l'esecuzione dell'opera per il cui completamento non sono necessari finanziamenti aggiuntivi
- c) si intende riprendere l'esecuzione dell'opera avendo già reperito i necessari finanziamenti aggiuntivi
- d) si intende riprendere l'esecuzione dell'opera una volta reperiti i necessari finanziamenti aggiuntivi

Tabella B.2

- a) nazionale
- b) regionale

Tabella B.3

- a) mancanza di fondi
- b) cause tecniche, protrarsi di circostanze speciali che hanno determinato la sospensione dei lavori e/o l'esigenza di una variante progettuale
- c) cause tecniche, presenza di comitato
- d) sopravvenute nuove norme tecniche o disposizioni di legge
- e) fallimento, liquidazione coatta e concordato preventivo dell'impresa appaltatrice, risoluzione del contratto, o recesso dal contratto ai sensi delle vigenti disposizioni in materia di antimafia
- f) mancato interesse da parte della stazione appaltante, dall'ente aggiudicatario o di altro soggetto aggiudicatario

Tabella B.4

- a) i lavori di realizzazione, avviati, risultano interrotti oltre il termine contrattualmente previsto per l'ultimazione (Art. 1 c.2, lettera a), DM 42/2013)
- b) i lavori di realizzazione, avviati, risultano interrotti oltre il termine contrattualmente previsto per l'ultimazione non sussistendo allo stato, le condizioni di riavvio degli stessi (Art. 1 c.2, lettera b), DM 42/2013)
- c) i lavori di realizzazione, ultimati, non sono stati collaudati nel termine previsto in quanto l'opera non risulta rispondente a tutti i requisiti previsti dal capitolato e dal relativo progetto esecutivo come accertato nel corso delle operazioni di collaudo (Art. 1 c.2, lettera c), DM 42/2013)

Tabella B.5

- a) prevista in progetto
- b) diversa da quella prevista in progetto

**SCHEDA C : PROGRAMMA TRIENNALE DEI LAVORI PUBBLICI 2026/2028
DELL'AMMINISTRAZIONE COMUNE DI TRAVACO' SICCOMARIO**

ELENCO DEGLI IMMOBILI DISPONIBILI

Codice univoco immobile (1)	Riferimento CUI intervento (2)	Riferimento CUP Opera incompiuta (3)	Descrizione immobile	Codice Istat			Localizzazione CODICE NUTS	Cessione o trasferimento immobiliare o corrispettivo ex art.202 comma 1 lett.a) e all.15 art.3 comma 4 del codice (tabella C.1)	Concessi in diritto di godimento, a titolo di contribuire. (tabella C.2)	Già incluso in programma di dismissione di cui art.27 DL 201/2011, convertito dalla L. 214/2011 (Tabella C.3)	Tipo disponibilità se immobile derivante da Opera incompiuta di cui si è dichiarata l'insussistenza dell'interesse (Tabella C.4)	Valore Stimato (4)				
				Reg	Prov	Com						Primo anno	Secondo anno	Terzo anno	Annualità successive	Totale
100468090188202600001	L0046809018820260004		AREE GIA' ASSEGNATE IN DIRITTO DI SUPERFICIE PER BOX VIA DI VITTORIO	03	018	162	ITC48	NO	NO	SI, COME ALIENAZIONE	VENDITA AL MERCATO PRIVATO	25.000,00	25.000,00			50.000,00
100468090188202600002	L0046809018820260004		TERRENI AGRICOLI	03	018	162	ITC48	NO	NO	NO		50.000,00	50.000,00	50.000,00		150.000,00

Il referente del programma
BRUNI CLAUDIO

Note:

(1) Codice obbligatorio "T" + numero immobile = cf amministrazione + prima annualità del primo programma nel quale l'immobile è stato inserito + progressivo di 5 cifre

(2) Codice CUI dell'intervento (nel caso in cui il CUP non sia previsto obbligatoriamente) al quale la cessione dell'immobile è associata; non indicare alcun codice nel caso in cui si proponga la semplice alienazione o cessione di opera incompiuta non connessa alla realizzazione di un intervento

(3) Se derivante da opera incompiuta riportare il relativo codice CUP

(4) Ammontare con il quale l'immobile contribuirà a finanziare l'intervento, ovvero il valore dell'immobile da trasferire (qualora parziale, quello relativo alla quota parte oggetto di cessione o trasferimento) o il valore del titolo di godimento oggetto di cessione.

Tabella C.1

1. no

2. parziale

3. totale

Tabella C.2

1. no

2. si, cessione

3. si, in diritto di godimento, a titolo di contributo, la cui utilizzazione sia strumentale e tecnicamente connessa all'opera da affidare in concessione

Tabella C.3

1. no

2. si, come valorizzazione

3. si, come alienazione

Tabella C.4

1. cessione della titolarità dell'opera ad altro ente pubblico

2. cessione della titolarità dell'opera a soggetto esercente una funzione pubblica

3. vendita al mercato privato

4. disponibile come fonte di finanziamento per la realizzazione di un intervento ai sensi dell'art.3 comma 4 dell'Allegato I.5 al D. Lgs.136/2003

**SCHEDA D : PROGRAMMA TRIENNALE DEI LAVORI PUBBLICI 2026/2028
DELL'AMMINISTRAZIONE COMUNE DI TRAVACO' SICCOMARIO**

ELENCO DEGLI INTERVENTI DEL PROGRAMMA

Codice Unico Intervento - CUI (1)	Cod. Int. Amministrativo (2)	Codice CUP (3)	Annuale della quale si prevede di dare avvio alla procedura di affidamento	RUP	Lotto (tabella D.1)	Lavoro (tabella D.2)	Codice Istat			Codificazione amministrativa	Tipologia (tabella D.1)	Settore e sottosectore intervento (tabella D.2)	Descrizione dell'intervento	Iniziativa (tabella D.3)	STIMA DEI COSTI DELL'INTERVENTO (€)							Intervento aggiunto o sostituito a seguito di modifica programma (12) (tabella D.5)				
							Reg	Prov	Com						Primo anno	Secondo anno	Terzo anno	Costi su annualità successive	Importo complessivo (9)	Valore degli interventi di cui al subcapitolo 01 dell'art. 10 del D.M. 50/2013 (10)	Quota della spesa per il personale (tabella D.4)		Apporto di capitale			
																							Importo	Tipologia (Tabella D.4)		
L0048809018 8202800001	TSM1028L0 01	D88E2300011 0002	2028	BRUNICLAUDIO	NO	NO	03	018	162	ITC-48	MANUTENZIONE STRADALE	INFRASTRUTTURE E SOCIALI SPORT, SPETTACOLI E TEMPO LIBERO	ADEGUAMENTO DEL CAMPO SPORTIVO COMUNALE	PRIORITA MEDIA	310.000,00	310.000,00	0,00	0,00	620.000,00			100.000,00	ALTRO			
L0048809018 8202800002	TSM1028L0 02	D88C2300014 0003	2028	BRUNICLAUDIO	NO	NO	03	018	162	ITC-48	NUOVA REALIZZAZIONE	INFRASTRUTTURE E SOCIALI SOCIALI E SCOLASTICHE	PIANO DI SVILUPPO AREA VIA GRAMSCI 1	PRIORITA MEDIA	600.000,00	500.000,00	742.410,57	0,00	1.842.410,57			0,00				
L0048809018 8202800003	TSM1028L0 03	D88C2400078 0001	2028	BRUNICLAUDIO	NO	NO	03	018	162	ITC-48	NUOVA REALIZZAZIONE	INFRASTRUTTURE E SOCIALI SOCIALI E SCOLASTICHE	AMPLIAMENTO DEL CENTRO DEL RIUSO COMUNALE DI VIA GRAMSCI 1	PRIORITA MEDIA	300.000,00	0,00	0,00	0,00	300.000,00			0,00				
L0048809018 8202800004	TSM1028L0 04	B18B22001210 004	2028	BRUNICLAUDIO	NO	NO	03	018	162	ITC-48	NUOVA REALIZZAZIONE	INFRASTRUTTURE E DI TRASPORTO STRADALI	NUOVA STRADA DI COLLEGAMENTO TRA VIA MADONNA IN COMUNE DI SAN MARTINO SICCOMARIO E VIA DEL TOVO IN COMUNE DI TRAVACO' SICCOMARIO	PRIORITA MEDIA	2.845.000,00	75.000,00	50.000,00	0,00	3.770.000,00	200.000,00			0,00			

Il referente del programma
BRUNI CLAUDIO

**SCHEDA E : PROGRAMMA TRIENNALE DEI LAVORI PUBBLICI 2026/2028
DELL'AMMINISTRAZIONE COMUNE DI TRAVACO' SICCOMARIO**

INTERVENTI RICOMPRESI NELL'ELENCO ANNUALE

Codice Unico Intervento - CUI	CUP (*)	Descrizione dell'intervento	Responsabile l'incarico del Progetto (*)	Importo annualità	Importo intervento	Finalità (Tabella E.1)	Livello di priorità (*) (tabella D.3)	Confermità Urbanistica	Verifica vincoli ambientali	Livello di progettazione (Tabella E.2)	CENTRALE DI COMMITTEZZA, SOGGETTO AGGREGATORE O STAZIONE APPALTANTE QUALIFICATA ALLA QUALE SI INTENDE RICORRERE PER LA PROCEDURA DI AFFIDAMENTO		Codice di Gara (CEG) dell'eventuale accordo quadro o convenzione (2)	Intervento aggiunto o variato o seguito di modifica programma (*) (tabella D.5)
											codice AUSA	denominazione		
L0046809018820260001	D88E35000110002	ADEGUAMENTO DEL CAMPO SPORTIVO COMUNALE	BRUNI CLAUDIO	310.000,00	820.000,00	MIS - MIGLIORAMENTO E INCREMENTO DI SERVIZIO	PRIORITA MEDIA	NO	SI	PROGETTO DI FATTIBILITA' TECNICO- ECONOMICA (DOCUMENTO FINALE)	0000241516	COMUNEDI BRONI		
L0046809018820260002	D88C25000140005	PIANO DI SVILUPPO AREA VIA GRANGI 5	BRUNI CLAUDIO	600.000,00	1.842.410,57	MIS - MIGLIORAMENTO E INCREMENTO DI SERVIZIO	PRIORITA MEDIA	SI	SI	PROGETTO ESECUTIVO	0000241516	COMUNE DI BRONI		
L0046809018820260003	D88C24000780001	AMPLIAMENTO DEL CENTRO DEL RUSO COMUNALE DI VIA GRANGI 5	BRUNI CLAUDIO	300.000,00	300.000,00	MIS - MIGLIORAMENTO E INCREMENTO DI SERVIZIO	PRIORITA MEDIA	SI	SI	PROGETTO ESECUTIVO				
L0046809018820260004	I61B22001210004	NUOVA STRADA DI COLLEGAMENTO TRA VIA MADONNA IN COMUNE DI SAN MARTINO SICCOMARIO E VIA DEL TIVO IN COMUNE DI TRAVACO' SICCOMARIO	BRUNI CLAUDIO	3.645.000,00	3.770.000,00	MIS - MIGLIORAMENTO E INCREMENTO DI SERVIZIO	PRIORITA MEDIA	SI	SI	PROGETTO ESECUTIVO	0000234857	SUA PROVINCIA DI PAVIA		

Il referente del programma
BRUNI CLAUDIO

**SCHEDA F : PROGRAMMA TRIENNALE DEI LAVORI PUBBLICI 2026/2028
DELL'AMMINISTRAZIONE COMUNE DI TRAVACO' SICCOMARIO**

**ELENCO DEGLI INTERVENTI PRESENTI NELL'ELENCO ANNUALE DEL PRECEDENTE PROGRAMMA TRIENNALE E
NON RIPROPOSTI E NON AVVIATI**

Codice Unico Intervento - CUI	CUP	Descrizione dell'intervento	Importo intervento	Livello di priorità	Motivo per il quale l'intervento non è riproposto (1)
--	------------	--	---------------------------	----------------------------	--

Il referente del programma
BRUNI CLAUDIO

Note:
(1) Breve descrizione dei motivi


Servizi e forniture

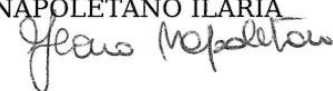
ALLEGATO II – SCHEDA A: PROGRAMMA TRIENNALE DEGLI ACQUISTI DI FORNITURE E SERVIZI

**SCHEDA G: PROGRAMMA TRIENNALE DEGLI ACQUISTI DI BENI E SERVIZI 2026/2028
DELL'AMMINISTRAZIONE COMUNE DI TRAVACO' SICCOMARIO**

QUADRO DELLE RISORSE NECESSARIE ALLA REALIZZAZIONE DEL PROGRAMMA

TIPOLOGIA RISORSE	Arco temporale di validità del programma			
	Disponibilità finanziaria (1)			Importo Totale (2)
	Primo anno	Secondo anno	Terzo anno	
RISORSE DERIVANTI DA ENTRATE AVENTI DESTINAZIONE VINCOLATA PER LEGGE	0,00	0,00	0,00	0,00
RISORSE DERIVANTI DA ENTRATE ACQUISITE MEDIANTE CONTRAZIONE DI MUTUO	0,00	0,00	0,00	0,00
RISORSE ACQUISITE MEDIANTE APPORTI DI CAPITALI PRIVATI	0,00	0,00	0,00	0,00
STANZIAMENTI DI BILANCIO	60.000,00	205.000,00	205.000,00	470.000,00
FINANZIAMENTI ACQUISIBILI AI SENSI DELL'ARTICOLO 3 DEL DECRETO-LEGGE 31 OTTOBRE 1990, N.310, CONVERTITO CON MODIFICAZIONI DALLA LEGGE 22 DICEMBRE 1990, N.403	0,00	0,00	0,00	0,00
RISORSE DERIVANTI DA TRASFERIMENTO DI IMMOBILI	0,00	0,00	0,00	0,00
ALTRO	0,00	0,00	0,00	0,00
Totale	60.000,00	205.000,00	205.000,00	470.000,00

IL RESPONSABILE
AREA FINANZIARIA
CAPELLINI PAOLA


Il referente del programma
NAPOLETANO ILARIA


**SCHEDA H : PROGRAMMA TRIENNALE DEGLI ACQUISTI DI BENI E SERVIZI 2026/2028
DELL'AMMINISTRAZIONE COMUNE DI TRAVACO' SICCOMARIO**

ELENCO DEGLI ACQUISTI DEL PROGRAMMA

Codice Unico Intervento - CUI (1)	Anualità nella quale si prevede di dare avvio alla procedura di affidamento	Codice CUP (2)	Acquisto ricompreso nell'importo complessivo di un lavoro o di altra acquisizione presente in programmazione di lavori, forniture e servizi (Tabella H.2a)	CUI lavoro o altra acquisizione nel cui importo complessivo l'acquisto è eventualmente ricompreso (3)	Lotto funzionale (4)	Ambito geografico di esecuzione dell'acquisto Codice NUTS	Settore	CPV (5)	Descrizione dell'acquisto	Livello di priorità (6) (Tabella H.1)	Responsabile Unico del Progetto (7)	Durata del contratto	L'acquisto è relativo a nuovo affidamento di contratto in essere (8)	STIMA DEI COSTI DELL'ACQUISTO (13)					CENTRALE DI COMPETENZA, SOGGETTO AGGREGATORE O STAZIONE APPALTANTE QUALIFICATA ALLA QUALE SI INTENDE RICORRERE PER LA PROCEDURA DI AFFIDAMENTO (11)		Codice di Gara (CIG) dell'eventuale accordo quadro o convenzione (14)	Acquisto aggiuntivo o variato a seguito di modifiche programmate (15) (Tabella H.2)		
														Primo anno	Secondo anno	Terzo anno	Civili su annualità successive	Totale (9)	Apporto di capitale privato (10)				codice AUSA	denominazione
																			Importo	Tipologia (Tabella H.1bis)				
S004680901 8520250000 3	2026		NO		NO	ITC48	SERVIZI	79940000-5	GESTIONE E RISCOSSIONE DELLE ENTRATE TRIBUTARIE E PATRIMONIALI DELL'ENTE	PRIORITA MEDIA	CAPETTINI FAOLA	36	SI	0,00	60.000,00	60.000,00	50.000,00	170.000,00	0,00		0000241516	COMUNE DI BRONI		
S004680901 8520260000 3	2026		NO		NO	ITC48	SERVIZI	5524000-9	SERVIZIO REFEZIONE SCOLASTICA	PRIORITA MEDIA	NAPOLETANO ILARIA	36	SI	60.000,00	145.000,00	145.000,00	72.000,00	422.000,00	0,00					

IL RESPONSABILE
AREA FINANZIARIA
CAPETTINI FAOLA

Il referente del programma
NAPOLETANO ILARIA

Ilaria Napoletano

- Note:**
 (1) Codice Intervento = sigla settore (F=forniture/beni; S=servizi) + cf amministrazione + prima annualità del primo programma nel quale l'intervento è stato inserito + progressivo di 5 cifre
 (2) Indica il CUP (cfr. articolo 6 comma 4)
 (3) Compilare se nella colonna "Acquisto ricompreso nell'importo complessivo di un lavoro o di altra acquisizione presente in programmazione di lavori, forniture e servizi" si è risposto "SI" o se nella colonna "Codice CUP" non è stato riportato il CUP in quanto non presente
 (4) Indica se lotto funzionale secondo la definizione di cui all'art.2 comma 1 lettera o) dell'allegato I1 al codice
 (5) Relativa a CPV principale. Deve essere rispettata la coerenza, per la prima due cifre, con il settore: F= CPV45 o 48; S= CPV>48
 (6) Indica il livello di priorità di cui all'articolo 6 commi 10 e 11
 (7) Nome e cognome del responsabile unico del progetto
 (8) Servizi o forniture che presentano caratteri di regolarità o sono destinati ad essere rinnovati entro un determinato periodo
 (9) Importo complessivo ai sensi dell'articolo 6, comma 3 dell'allegato I.5 al codice, ivi incluse le spese eventualmente già sostenute con competenza di bilancio antecedente alla prima annualità
 (10) Importo del capitale privato come quota parte dell'importo complessivo
 (11) Dati obbligatori per i soli acquisti ricompresi nella prima annualità (Cfr. articolo 8 dell'allegato I.5 al codice)
 (12) Indica se l'acquisto è stato aggiunto o è stato modificato a seguito di modifica in corso d'anno ai sensi dell'art.7 commi 8 e 9 dell'allegato I.5 al codice. Tale campo, come la relativa nota e tabella, compare solo in caso di modifica del programma
 (13) La somma è calcolata al netto dell'importo degli acquisti ricompresi nell'importo complessivo di un lavoro o di altra acquisizione presente in programmazione di lavori, forniture e servizi
 (14) Riporta il Codice CIG dell'accordo quadro o della convenzione alla quale si intenda eventualmente aderire qualora lo stesso sia già disponibile o se ne sia verificata la capienza

Tabella H.1
 1. priorità massima
 2. priorità media
 3. priorità minima

Tabella H.1 bis
 1. finanza di progetto
 2. concessione di forniture e servizi
 3. sponsorizzazione
 4. società partecipate o di scopo
 5. locazione finanziaria
 6. contratto di disponibilità
 9. altro

Tabella H.2
 1. modifica ex art.7 comma 8 lettera h) allegato I.5 al codice
 2. modifica ex art.7 comma 8 lettera o) allegato I.5 al codice
 3. modifica ex art.7 comma 8 lettera d) allegato I.5 al codice
 4. modifica ex art.7 comma 8 lettera o) allegato I.5 al codice
 5. modifica ex art.7 comma 9 allegato I.5 al codice

Tabella H.2 bis
 1. no
 2. si
 3. al CUI non ancora attribuito
 4. ai interventi o acquisti diversi

**SCHEDA I: PROGRAMMA TRIENNALE DEGLI ACQUISTI DI BENI E SERVIZI 2026/2028
DELL'AMMINISTRAZIONE COMUNE DI TRAVACO' SICCOMARIO**

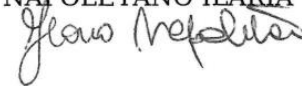
**ELENCO DEGLI ACQUISTI PRESENTI NELLA PRIMA ANNUALITA'
DEL PRECEDENTE PROGRAMMA BIENNALE E NON RIPROPOSTI E NON AVVIATI**

Codice Unico Intervento - CUI	CUP	Descrizione dell'acquisto	Importo acquisto	Livello di priorità	Motivo per il quale l'intervento non è riproposto (1)
--	------------	----------------------------------	-------------------------	----------------------------	--

Note:

(1) breve descrizione dei motivi

Il referente del programma
NAPOLETANO ILARIA



PROGRAMMA INCARICHI

Al fini del presente programma va tenuto conto che:

- potranno comunque essere affidati incarichi non previsti nel presente programma, qualora siano necessari per l'acquisizione di servizi o adempimenti obbligatori per legge ovvero per il patrocinio o la rappresentanza in giudizio dell'ente, previo accertamento dell'assenza di strutture o uffici a ciò deputati e sempre nel rispetto della normativa vigente in materia;
- sono esclusi dal presente programma gli incarichi connessi alla realizzazione delle opere pubbliche (progettazione, direzione lavori, collaudo, ecc.) appositamente previste nel programma triennale approvato ai sensi dell'articolo 128 del decreto legislativo 12 aprile 2006, n. 163 ed i cui oneri sono allocati al Titolo II della spesa nell'ambito del q.t.e. dell'opera da realizzare;
- l'affidamento degli incarichi indicati nel programma compete agli organi gestionali, i quali vi provvederanno nel rispetto della disciplina generale prevista in materia di incarichi a soggetti esterni all'amministrazione, nonché delle specifiche disposizioni contenute nel regolamento sull'ordinamento generale degli uffici e dei servizi.

LE VARIAZIONI DEL PATRIMONIO

PIANO DI ALIENAZIONE E VALORIZZAZIONE DEL PATRIMONIO IMMOBILIARE PER IL TRIENNIO 2026-2027-2028

Il Piano delle alienazioni immobiliari è previsto come segue:

- **AREE GIA' ASSEGNATE IN DIRITTO DI SUPERFICIE PER BOX VIA DI VITTORIO**

Si conferma la alienazione del diritto di superficie relativo alla proprietà dei box seminterrati (compreso il soprastante parcheggio), localizzati in via Di Vittorio in frazione Rotta.

Valore stimato: euro 50.000,00 circa; tale valore non è al momento perfezionabile in valore di stima, in quanto necessita di una approfondita analisi degli atti di provenienza che hanno portato alla attuale situazione proprietaria;

Destinazione urbanistica prevista:

Immobile	Dati catastali	Destinazione PGT Vigente	Destinazione PGT prevista (art. 95 bis LR 12/2005)	Valore a corpo (stima prezzo di cessione)	Note
Area in diritto di superficie per box con soprastante parcheggio pubblico via Di Vittorio	Fg. 1 Mapp. 1095 sub da 1 a 45 proprietà comunale	Area per parcheggi pubblici Art. 47 delle NTA del PGT	Area residenziale esistente Art. 38 delle NTA del PGT	Euro 50.000,00	

- **VENDITA TERRENI AGRICOLI**

L'Amministrazione Comunale intende alienare alcuni terreni agricoli

Valore stimato: euro 150.000,00 circa; tale valore non è al momento perfezionabile in valore di stima, in quanto necessita di una approfondita analisi.

Programmazione triennale del fabbisogno di personale

Si fa riferimento alla deliberazione G.C. n. 46 del 29.03.2025 di approvazione del PIAO e ss.mm.ii

....., li/.....



Il Responsabile
del Servizio Finanziario

.....

Il Rappresentante Legale

.....