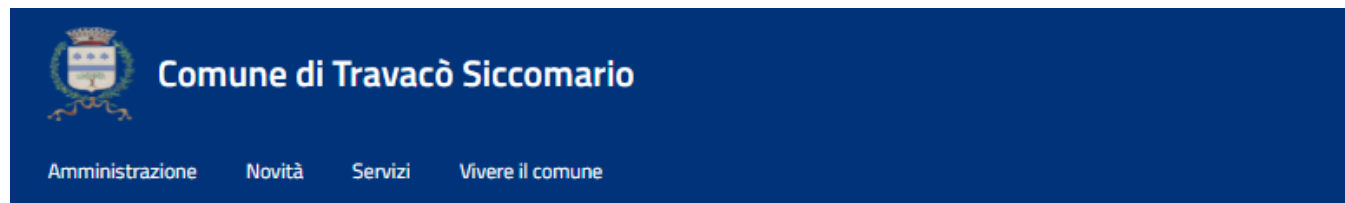


Dal sito del Comune di Travacò Siccomario selezionare Pagamenti On Line PagoPA e successivamente il link PagoPA

Accedere con SPID o CIE



[Home](#) / [Accedi](#)


Accedi all'area personale


Tutti i cittadini possono accedere all'Area personale utilizzando *unicamente* le credenziali del Sistema Pubblico di Identità Digitale (**SPID**) o della Carta d'Identità Elettronica (**CIE**).

L'accesso tramite utenza e password per le PA non è più consentito come da normativa. Si ricorda di monitorare il proprio account per proteggersi e ridurre i rischi connessi al furto di identità.

Nell'area personale è possibile verificare i dati del profilo utente trattati come da Informativa privacy esposta in questo portale.

Per utilizzare i servizi di pagamento disponibili, la piattaforma si collega con modalità sicure ai servizi offerti da PagoPA.

 **Entra con SPID**

 **Entra con CIE**

[Come richiedere CIE](#)

Dopo l'accesso all'area personale selezionare la cartella Pagamenti e quindi cliccare sul bottone "Pagamento Spontaneo"

[Home](#) / Area personale

XXXXXXXXXXXXXXXXXXXX

CF: XXXXXXXXXXXXXXXXXXXX

Profilo personale

Scrivania Messaggi Pratiche **Pagamenti** Servizi

Pagamenti

Da effettuare

Clicca il bottone sottostante per effettuare un pagamento PagoPA a tuo carico:

Pagamento dovuto

Clicca il bottone sottostante per versare una somma libera in modo da poter usufruire di un servizio:

Pagamento spontaneo

Effettuati

Clicca il bottone sottostante per visualizzare l'elenco dei pagamenti PagoPA effettuati:

Pagamenti effettuati

Selezionare quindi se si sta emettendo PagoPA per se stessi (intestatario dello SPID) oppure per altra persona fisica o giuridica; scegliendo questo secondo caso si aprirà un'ulteriore finestra dove si potranno inserire i dati anagrafici dell'intestatario del PagoPA che si sta emettendo

[Pagamento spontaneo](#)

Pagamento spontaneo

DATI GENERALI SERVIZIO RIEPILOGO

INFORMAZIONI RICHIESTE ^

[Richiedente](#)

Richiedente

Tipo persona

Nominativo

Lodice Fiscale

Email*

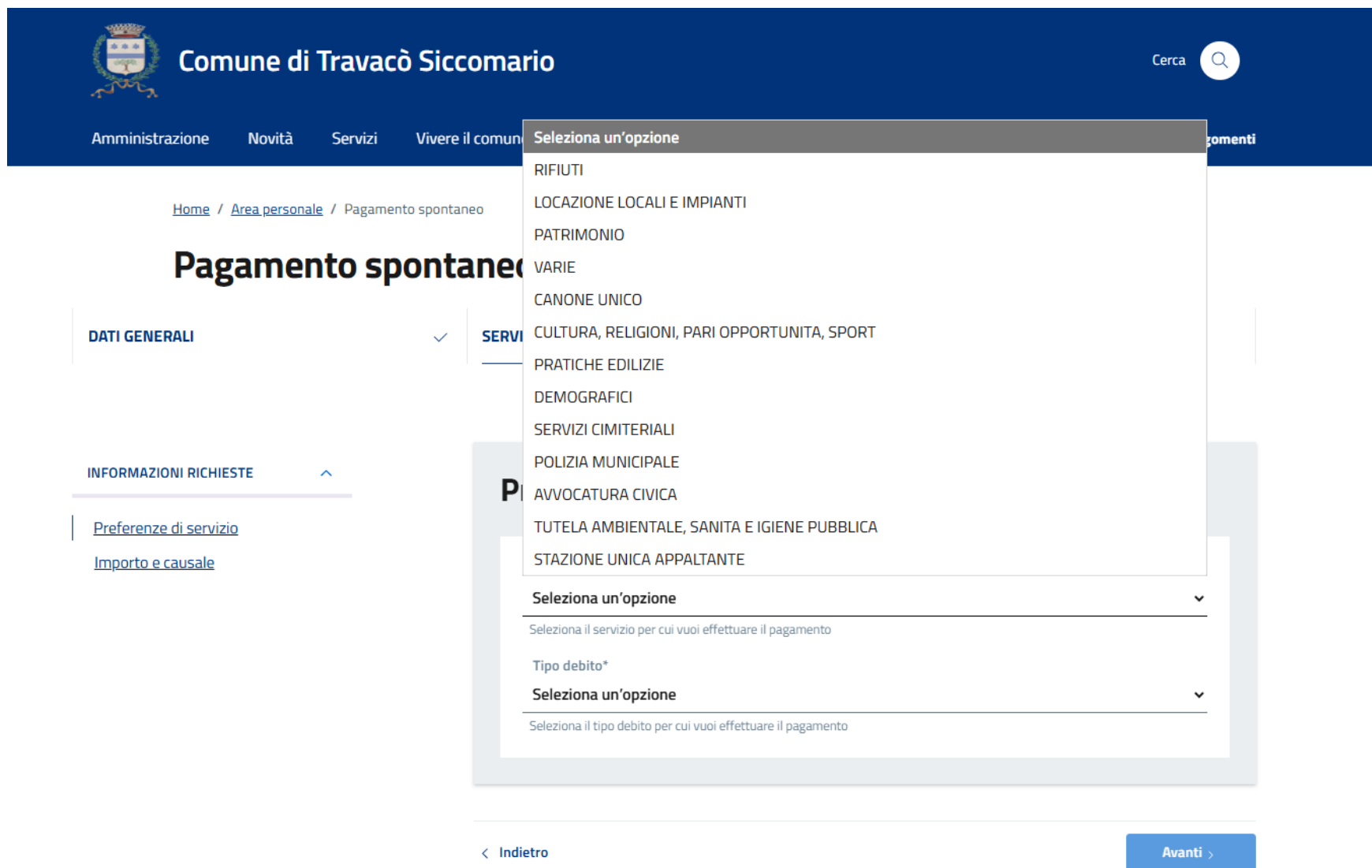
Inserisci la tua email *

Sto pagando per:

me stesso

altro contribuente: persona fisica altro contribuente: persona giuridica

La successiva scelta è relativa alla tipologia di PagoPA che si intende emettere, area di appartenenza:



The screenshot shows the website for the Comune di Travacò Siccomario. The page title is 'Pagamento spontaneo'. A dropdown menu is open, listing various service categories. The form includes sections for 'DATI GENERALI', 'INFORMAZIONI RICHIESTE', and 'SERVIZIO'. The 'SERVIZIO' section has a dropdown menu for 'Seleziona un'opzione' with a list of services. Below it, there is a 'Tipo debito*' section with another 'Seleziona un'opzione' dropdown. Navigation buttons 'Indietro' and 'Avanti' are at the bottom.

Comune di Travacò Siccomario

Amministrazione Novità Servizi Vivere il comune

Home / Area personale / Pagamento spontaneo

Pagamento spontaneo

DATI GENERALI ✓ **SERVIZIO**

INFORMAZIONI RICHIESTE ^

- [Preferenze di servizio](#)
- [Importo e causale](#)

Seleziona un'opzione

- RIFIUTI
- LOCAZIONE LOCALI E IMPIANTI
- PATRIMONIO
- VARIE
- CANONE UNICO
- CULTURA, RELIGIONI, PARI OPPORTUNITA, SPORT
- PRATICHE EDILIZIE
- DEMOGRAFICI
- SERVIZI CIMITERIALI
- POLIZIA MUNICIPALE
- AVVOCATURA CIVICA
- TUTELA AMBIENTALE, SANITA E IGIENE PUBBLICA
- STAZIONE UNICA APPALTANTE

Seleziona un'opzione ▼

Seleziona il servizio per cui vuoi effettuare il pagamento

Tipo debito*

Seleziona un'opzione ▼

Seleziona il tipo debito per cui vuoi effettuare il pagamento

< Indietro Avanti >

e successivamente, nell'ambito dell'area di appartenenza scelta, il tipo di debito:

INFORMAZIONI RICHIESTE ^

[Preferenze di servizio](#)

[Importo e causale](#)

Preferenze di servizio

Area*

VARIE

Seleziona il servizio per cui vuoi effettuare il pagamento

Tipo debito*

Gettoni Pesa

Seleziona il tipo debito per cui vuoi effettuare il pagamento

Importo e causale

Importo €*

Inserisci l'importo da pagare*

Causale

Inserisci la causale di pagamento

< Indietro

Avanti >

Inserire quindi importo e causale del pagamento e premere avanti

Nella successiva videata viene quindi proposto il riepilogo; ora si può quindi procedere alla stampa dell'avviso PagoPA oppure all'avvio della procedura di pagamento On line

Riepilogo

Richiedente

XXXXXXXXXXXXXXXXXXXX

XXXXXXXXXXXXXXXXXXXX

XXXXXXXXXXXXXXXXXXXX

Preferenze di servizio

Area
VARIE

Tipo debito
Gettoni Pesa

Importo e causale

Importo
9,00

Causale
gettoni pesa

< Indietro [Stampa avviso](#) [Paga online](#)